








Stammdaten

ISIN:	LU0350835707
WKN:	A0NGGC
Kategorie:	Aktienfonds allgemein Welt
KAG:	DJE Investment S.A.
Anlageberater:	DJE Kapital AG
Risikoklasse:	3
Fondstyp:	thesaurierend
Geschäftsjahr:	1.7. - 30.6.
Auflagedatum:	02.06.2008
Gesamtfondsvolumen:	10,01 Mio EUR





Kosten

Ausgabeaufschlag:	5,00%
Verwaltungsvergütung p.a.:	1,30%
Depotbankgebühr p.a.:	0,100%
Beratervergütung p.a.:	0,30%
Performance-Fee:	10,00% Hurdle Rate: DAXglobal Agribusiness Index ohne High Water Mark
TER p.a. (30.06.2008):	0,18%

Die wichtigsten Länder (28.11.2008)

Deutschland		36,50%
Schweiz		13,02%
Frankreich		12,86%
Niederlande		11,51%
USA		8,34%
China		1,36%
Kanada		1,05%
Norwegen		0,98%
Hongkong		0,91%
Bermuda		0,52%
Irland		0,27%

Branchenverteilung (28.11.2008)

Grundstoffe		32,31%
Konsumgüter nicht-zyklisch		31,27%
Divers		20,86%
Industrie / Investitionsgü...		2,47%
Konsumgüter zyklisch		0,48%

Kommentar











Der Agrarsektor wird weiter von der Mehrheit der Anleger gemieden. Zwar konnten viele Aktien des Sektors zum Monatsende November teils deutliche Kursgewinne verzeichnen, diese waren aber zum großen Teil zum Beginn des Dezembers wieder verfliegen. Aktuelle Prognosen zufolge wird im kommenden Erntejahr 2009/10 weniger angebaut, vor allem in Osteuropa. Eine gegenüber Vorjahr signifikant geringere Ernte, wird die ohnehin global zu niedrigen Lagerbestände abermals unter Druck bringen, was eigentlich nur wieder steigende Preise für Agrarrohstoffe und damit

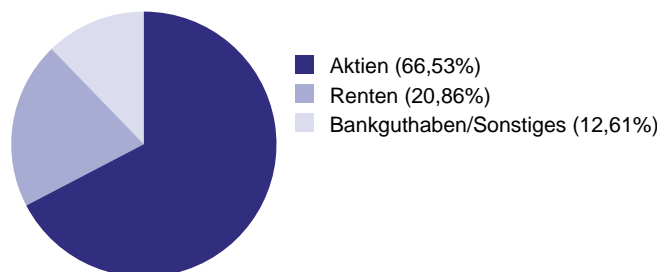
Rechtliche Hinweise: Zahlen vorbehaltlich Prüfung durch Wirtschaftsprüfer zu Berichtsterminen. Die Angaben dienen lediglich der Information. Die Inhalte stellen weder eine individuelle Anlageempfehlung noch eine Einladung zur Zeichnung oder ein Angebot zum Kauf oder Verkauf von Wertpapieren oder sonstigen Finanzprodukten dar. Alleinige Grundlage für den Kauf von Wertpapieren sind die Verkaufsunterlagen (der aktuelle Verkaufsprospekt, der aktuelle Jahresbericht und - falls dieser älter als acht Monate ist - der aktuelle Halbjahresbericht) zu den jeweiligen Investmentfonds. Die Verkaufsunterlagen sind kostenlos erhältlich bei der jeweiligen Fondsgesellschaft oder Vertriebsgesellschaft oder unter www.dje.de.

Strategie

Zur Erreichung der Anlageziele wird das Fondsvermögen vorwiegend in Aktien, Zertifikate, Wandelschuldverschreibungen sowie Wandel- und Optionsanleihen in- und ausländischer Emittenten angelegt werden. Bei den Emittenten bzw. den Basiswerten handelt es sich vorwiegend um Unternehmen bzw. Aktien von Unternehmen die direkt oder indirekt in einem oder mehreren der nachfolgend aufgeführten Bereiche der Agrarwertschöpfungskette tätig sind: Produktion, Be- und Verarbeitung, Vermarktung.

Die grössten Positionen (28.11.2008)

Land Rheinland-Pfalz		10,41%
Unilever NV-CVA		8,66%
France (Govt of)		7,33%
BASF		7,31%
Nestle S.A. NA		6,88%
Bayer AG		6,36%
K+S Aktiengesellschaft		6,28%
Groupe Danone		5,53%
Bundesschatzanweisungen		2,08%
Bundesobligation		1,04%

Asset Allocation (28.11.2008)


Kommentar

positive Impulse für Unternehmen der Agrarwertschöpfungskette zur Folge haben kann. Das Fondsmanagement hat die Aktienquote im November geringfügig erhöht, die grundsätzlich defensive Grundausrichtung wird aber weiterhin beibehalten. Die Aktienquote unter Berücksichtigung von Absicherung beträgt 40,6%.