

Pioneer S.F. – EUR Commodities

*Der innovative Fonds für börsennotierte
Waren und Rohstoffe*

80
years

A stylized logo for 80 years, featuring the number '80' in a light blue, serif font above the word 'years' in a smaller, italicized serif font. Below the text is a large, light blue infinity symbol.

Alternative Investmentfonds Rohstoffe



Pioneer S.F. – EUR Commodities: Rohstoffe bringen Glanz ins Depot


Der Pioneer S.F. – EUR Commodities beteiligt den Anleger an der Entwicklung börsennotierter Waren und Rohstoffe – und das nahezu ohne Währungsrisiko.

Mit dem Pioneer S.F. – EUR Commodities profitieren Sie von den Chancen börsengehandelter Waren und Rohstoffe, so genannter Commodities. Das Fondsvermögen wird überwiegend in auf Euro lautenden geldmarktnahen Anlagen angelegt. Mit Hilfe von Derivaten strebt der Fonds eine möglichst vollständige Partizipation an einem Commodities-Index – aktuell am Dow Jones-AIG Commodity Index – an.

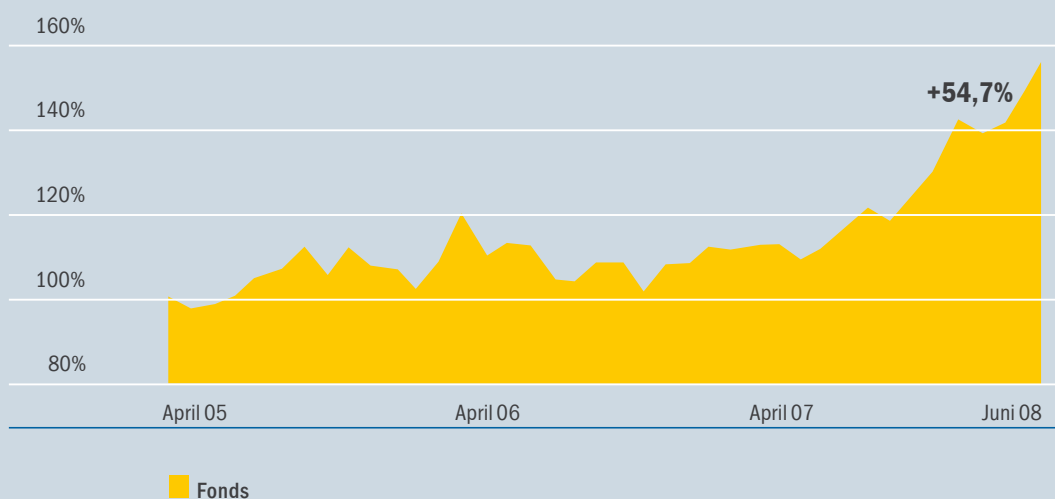
Der Pioneer S.F. – EUR Commodities

- hat zum Ziel, mittels Derivaten – Futures und vor allem Swaps – die Wertentwicklung des Dow Jones-AIG Commodity Index möglichst exakt abzubilden
- ist relativ unabhängig von der Entwicklung der Aktien- und Rentenmärkte
- bietet einen einfachen und transparenten Zugang für eine Anlage in Rohstoffen
- sichert mögliche Fremdwährungsrisiken – beispielsweise durch Anlagen in US-Dollar – gewöhnlich ab
- reduziert das Risiko durch die ausgewogene Streuung über die Commodities-Bereiche Energie, Metalle und Agrarprodukte

Chancen-Risiko-Klasse
Begrenzt risikobereit



Pioneer S.F. – EUR Commodities: Wertentwicklung seit Auflage



Quelle: Pioneer Investments. EUR-Wertentwicklung der Anteilsklasse C, EUR, thesaurierend, des Activest-Commodities, der am 30.03.2007 in die Anteilsklasse A, EUR, thesaurierend, des Pioneer S.F. – EUR Commodities aufgegangen ist, auf Basis des Nettoinventarwertes, bei Wiederranlage aller Ausschüttungen, ohne Berücksichtigung des Ausgabeaufschlages und steuerlicher Faktoren. Zeitraum: 12.04.2005 – 30.06.2008.

Commodities: ein stark wachsender Markt

Angebotsknappheit führt zu steigenden Rohstoffpreisen

Das weltweite Angebot für Industriemetalle ist knapp, da hohe Energiekosten aktuell die Produktion bremsen. Die Folge: Die Lagerbestände sinken. Die weiter hohe Nachfrage lässt die Preise für diese Rohstoffen somit stark anziehen – allein der Bereich Industriemetalle legte so seit Jahresbeginn um 23% zu.

Quelle: Commodity Outlook der UniCredit vom 03.03.2008. Gemessen am Sektor Industriemetalle im Dow Jones-AIG Commodity Index.

Schwellenländer konsumieren hochwertige Lebensmittel

Der Klimawandel hat erhebliche Auswirkungen auf die Anbauflächen der Landwirtschaft. Immer häufiger auftretende Dürren und Hurrikane reduzieren die Ernten. Zudem stagnieren die Ackerflächen seit etwa 30 Jahren und die Ernteerträge sind rückläufig. Auf der anderen Seite erhöht aber der zunehmende Wohlstand der Schwellenländer den Bedarf an hochwertigen Lebensmitteln.

Quelle: Commodity Outlook der UniCredit vom 18.02.2008.

China – große Nachfrage nach Rohstoffen

China ist jetzt schon der größte Verbraucher von Kupfer, Nickel, Zink, Stahl und Roheisen. Allein der Ölverbrauch wird sich bis zum Jahre 2020 in etwa verdreifachen. Ein Ende der großen Nachfrage ist nicht abzusehen.

Geringe Abhängigkeit von Aktien und Renten

Neben ihren Renditechancen haben Commodities vor allem den Vorteil, dass sie sich weitgehend unabhängig von den Aktien- und Rentenmärkten entwickeln.

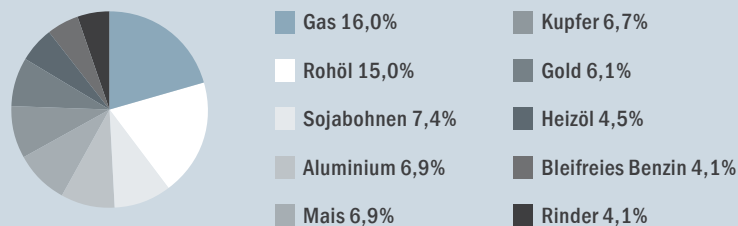
Die steigende Nachfrage sowie die geringe Abhängigkeit von Aktien- und Rentenmärkten unterstützen eine Anlage in Commodities.

Quelle: abayfor, Deutsche Rohstoff AG, EMFIS, LBBW Commodity Yearbook 2008. Ölverbrauch gemessen am Jahr 2000.

Aktuelle Bestandteile des Dow Jones-AIG Commodity Index

Energie:	Gas	Rohöl	Bleifreies Benzin	Heizöl
Getreide:	Weizen	Mais	Sojabohnen	
Industriemetalle:	Aluminium	Kupfer	Nickel	Zink
Weichwaren:	Zucker	Baumwolle	Kaffee	
Vieh:	Rinder	Schweine		
Edelmetalle:	Gold	Silber		
Pflanzenöl:	Sojaöl			

Die aktuell 10 größten Positionen des Dow Jones-AIG Commodity Index



Quelle: Pioneer Investments. Daten in Prozent vom Portfolio/Index. Die im Portfolio/Index enthaltenen Werte sowie Branchen und Länderallokationen können sich ändern. Daten des Dow Jones-AIG Commodity Index. Stand: 30.06.2008.

Ein stringenter Investmentprozess

Investmentuniversum

Der Pioneer S.F. – EUR Commodities investiert ca. 90% des Fondsvermögens in auf Euro lautende geldmarktnahe Anlagen.



Indexnachbildung

Der Fonds investiert nicht direkt in Waren oder Rohstoffe. Sein Ziel ist es, mittels Derivaten – Futures und vor allem Swaps – die Wertentwicklung des aktuell zugrunde liegenden Dow Jones-AIG Commodity Index möglichst exakt nachzubilden. Der Index basiert auf den Futures von 19 Waren und Rohstoffen aus insgesamt sieben Subsektoren. Im Einzelnen sind dies: Energie, Industriemetalle, Edelmetalle, Viehwirtschaft, Weichwaren, Getreide und Pflanzenöl. Mit der ausgewogenen Verteilung des Index wird so das Risiko im Allgemeinen reduziert.



Portfolio-Überwachung und Risikomanagement

Das Fondsmanagement prüft täglich die indexnahen Gewichtungen im Portfolio. Währungsrisiken der in US-Dollar notierten Commodities werden gewöhnlich abgesichert. Der Anleger kann also von einer Anlage in börsengehandelten Waren und Rohstoffen profitieren und dabei das Währungsrisiko weitestgehend ausschließen.

Der Pioneer S.F. – EUR Commodities bildet die Wertentwicklung von Waren und Rohstoffen über derivative Finanzinstrumente ab.

Ein erfahrener Fondsmanager

Diplom-Betriebswirt PETER KÖNIGBAUER ist Fondsmanager für indexorientierte Fonds. Schon während seines Studiums war PETER KÖNIGBAUER bei mehreren Banken im Wertpapiergeschäft tätig. Von 1989 bis 1994 war er Market Maker für Aktienoptionen bei der damaligen Hypo-Bank.



Anlegerhinweis

Den Anlagechancen des Fonds stehen dennoch allgemeine Risiken der Rohstoff- und Warenmärkte sowie die besonderen Risiken einer Anlage in Papieren und Finanzinstrumenten gegenüber, die den Dow Jones-AIG Commodity Index abbilden.

Vorteile für den Anleger

1

Unabhängig von Aktien- und Rentenmärkten

Commodities entwickeln sich gewöhnlich relativ unabhängig von Aktien- und Rentenmärkten und können so auch in schwachen Börsenphasen eine positive Rendite erzielen.

2

Breite Streuung reduziert das Risiko

Der Fonds bildet den Dow Jones-AIG Commodity Index möglichst exakt nach. Das Portfolio reduziert das Risiko durch die ausgewogene Streuung über die Commodities-Bereiche Energie, Metalle und Agrarprodukte.

3

Dynamische Anpassungen der Gewichtungen im Index

Die relativen Gewichtungen der 19 Commodities im Dow Jones-AIG Commodity Index setzen sich aus dem durchschnittlichen Handels- sowie Produktionsvolumen der letzten fünf Jahre zusammen. Zu Beginn eines jeden Kalenderjahres werden die Gewichtungen überprüft und angepasst.

4

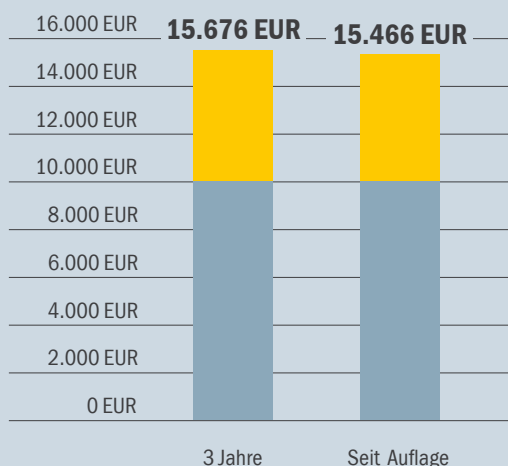
Nahezu kein Währungsrisiko

Commodities notieren in US-Dollar. Auftretende Währungsrisiken sichert das Fondsmanagement gewöhnlich ab. So können Anleger in vollem Umfang von den Korrelationseigenschaften einer Anlage in börsengehandelten Waren und Rohstoffen profitieren und dabei das Währungsrisiko weitestgehend ausschließen.

Sie haben Fragen?
Weitere Informationen erhalten Sie im Internet unter:

www.pioneerinvestments.de/commodities

So viel wurde aus 10.000 Euro



Wertentwicklung des Fonds

Einmalanlage von 10.000 EUR

Quelle: Pioneer Investments. EUR-Wertentwicklung der Anteilsklasse C, EUR, thesaurierend, des Activest-Commodities, der am 30.03.2007 in die Anteilsklasse A, EUR, thesaurierend, des Pioneer S.F. - EUR Commodities aufgegangen ist, auf Basis des Nettoinventarwertes, bei Wiederanlage aller Ausschüttungen, ohne Berücksichtigung des Ausgabeaufschlages und steuerlicher Faktoren. Stand: 30.06.2008.

Fondsdaten Pioneer S.F. - EUR Commodities

Fondsart	Alternative Investmentfonds Rohstoffe
Währung	EUR
Ertragsverwendung	Thesaurierend
Geschäftsjahresende	31.12.
Investmentgesellschaft	Pioneer Asset Management S.A.
Fondsvolumen (alle Anteilsklassen)	871,5 Mio. EUR
Ausgabeaufschlag	4,00%
Managementgebühr p. a.	1,00%
Total Expense Ratio (TER)	1,08%
WKN	A0M J6G
ISIN	LU0271695388
Valorennummer	2 970 072
Sparplanfähig	Ja

Quelle: Pioneer Investments. Daten auf Basis der Anteilsklasse A, EUR, thesaurierend. Stand: 30.06.2008. TER per 31.12.2007. Gesamtkostenquote (TER) nach BVI-Methode, d.h. ohne Berücksichtigung der Transaktionskosten.

Pioneer Investments Kapitalanlagegesellschaft mbH

Apianstraße 16–20
85774 Unterföhring bei München
Deutschland

Gebührenfreie Telefonnummer

für Anfragen aus Deutschland:
0800.888-1928

www.pioneerinvestments.de

Der Pioneer S.F. – EUR Commodities ist ein Teilfonds des Pioneer S.F., eines „Fonds commun de placement“ mit verschiedenen, voneinander getrennten Teilfonds, aufgelegt nach luxemburgischem Recht. Die Chancen-Risiko-Klasse bezieht sich auf die Sicht eines Euro-Anleger. Die Auszeichnungen auf der ersten Seite jeweils zum letztverfügbarem Stand. Das Portfolio des Pioneer S.F. – EUR Commodities wird mit einem repräsentativen Rohstoff-Index, aktuell mit dem Dow Jones-AIG Commodity Index, nachgebildet. Die Fonds von Pioneer Investments erhalten Sie bei Banken, Versicherungen und Anlageberatern. Der vollständige sowie der vereinfachte Verkaufsprospekt, die für den Anteilserwerb allein maßgeblich sind, sind als Druckstücke kostenlos erhältlich in Deutschland bei der Pioneer Investments Kapitalanlagegesellschaft mbH, Apianstraße 16–20, 85774 Unterföhring bei München. Die in der Vergangenheit erzielten Erfolge sind keine Garantie für die zukünftige Entwicklung einer Anlage. Soweit nicht anders angegeben, beruhen die in diesem Dokument enthaltenen Ansichten auf Recherchen, Berechnungen und Informationen von Pioneer Investments. Diese Ansichten können sich jederzeit ändern, abhängig von wirtschaftlichen und anderen Rahmenbedingungen. Es gibt keine Gewähr, dass sich Länder, Märkte oder Branchen wie erwartet entwickeln werden. Investitionen beinhalten gewisse Risiken, darunter politische und währungsbedingte Risiken. Die Rendite und der Wert der zugrunde liegenden Anlage sind Schwankungen unterworfen. Dies kann zum vollständigen Verlust des investierten Kapitals führen. Bitte lesen Sie den Verkaufsprospekt aufmerksam, bevor Sie investieren. Dieser enthält auch weitere Risikohinweise. Anteile des Pioneer S.F. („Anteile“) dürfen in den Vereinigten Staaten von Amerika („USA“) sowie zugunsten von US-Staatsangehörigen nicht öffentlich zum Kauf angeboten werden. Gleiches gilt für die Hoheitsgebiete oder Besitztümer, die der Gesetzgebung der USA unterliegen. Diese Broschüre ist kein Verkaufsprospekt und stellt kein Angebot zum Kauf oder Verkauf von Anteilen in Ländern dar, in denen ein solches Angebot nicht rechtmäßig wäre. Außerdem stellt diese Broschüre kein solches Angebot an Personen dar, an die es nach der jeweils anwendbaren Gesetzgebung nicht abgegeben werden darf. Pioneer Investments ist ein Markenname der Unternehmensgruppe Pioneer Global Asset Management S.p.A.

06/08.840.008.03