

DekaLux-GlobalResources TF

Aktienfonds Branche Energie

WKN DK1A31

ISIN LU0349172725

Vergleichsindex:^{1, 2} 100% Deka Global Resources Index* Net Return in Euro

Fondsphilosophie

DekaLux-GlobalResources investiert weltweit in Aktien von Gesellschaften, die nach dem Ausweis in ihrem letzten Unternehmensbericht ihre Umsatzerlöse oder ihr Jahresergebnis überwiegend im Energie- oder Minensektor erzielen. Für das risikogestreuete Portfolio werden nach dem Bottom-up-Prinzip Unternehmen mit einem großen Kurspotenzial, einer hohen Managementqualität sowie einer führenden Position im Wettbewerb ausgewählt.

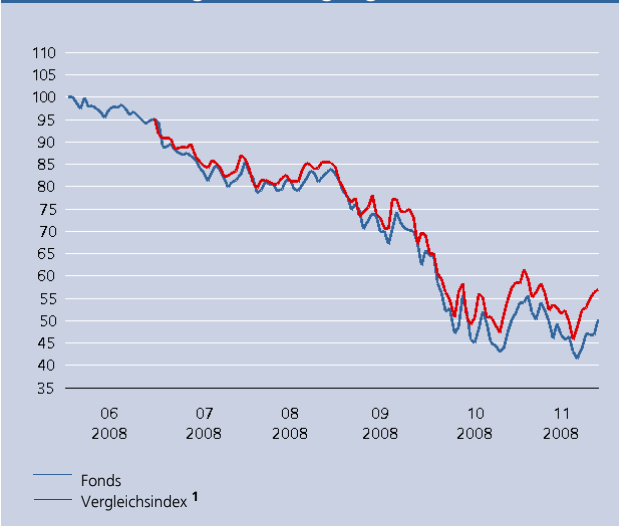
Fondspreise

Anteilpreis aktuell	50,45 EUR
Zwischengewinn	0,00 EUR
T.I.S. (Taxable Income per Share)	0,00 EUR
52-Wochen-Hoch	100,38 EUR
52-Wochen-Tief	41,71 EUR

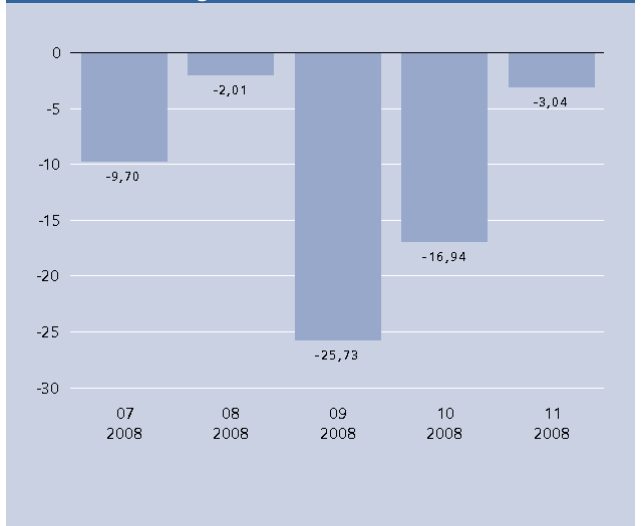
Konditionen

Ausgabeaufschlag	0,00 %
Verwaltungsvergütung	1,250 % p.a.
Sonstige Gebühren ³	0,820 % p.a.
Einführung erfolgsbezogene Vergütung ⁴	01.07.2008
Erfolgsbezogene Vergütung ex post	-
TER ⁵	-

Wertentwicklung seit Auflegung⁶



Wertentwicklung nach Monaten (in%)⁶



Wertentwicklung⁶

	lfd. Jahr	1 Monat	3 Monate	6 Monate	1 Jahr	3 Jahre	5 Jahre	10 Jahre
Fonds (in %) EUR	-	-3,04	-40,18	-	-	-	-	-
Index (in %) EUR	-	-3,03	-33,35	-	-	-	-	-

Ratinginformationen

Morningstar Rating⁷



per 30.11.2008

DekaLux-GlobalResources TF

Aktienfonds Branche Energie

WKN DK1A31

ISIN LU0349172725

Vergleichsindex:^{1,2} 100% Deka Global Resources Index* Net Return in Euro

Fondspolitik

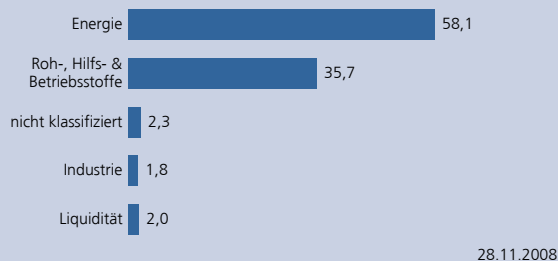
Die Rohstoffpreise gaben auch im November nach. Der Ölpreis verzeichnete erneut einen drastischen Rückgang, während der US-Gaspreis leicht zulegen konnte. Im Bereich Industriemetalle gab Nickel am deutlichsten nach, gefolgt von Aluminium und Kupfer. Der Zinkpreis hingegen konnte auf Monatssicht zulegen. Bei den Edelmetallen notierte Gold auf Monatssicht etwas höher, während Silber und Platin leicht an Wert verloren. Im DekaLux-GlobalResources waren integrierte Ölkonzerne gegenüber dem Referenzindex übergewichtet, die Positionen im Ölsectors dagegen reduzierte das Fondsmanagement, da hier eine nachhaltige Verschlechterung des Umfeldes erwartet wird. Im Grundstoffsektor erhielten die großen diversifizierten Minengesellschaften eine übergewichtete Positionierung. Diese dürften die Krisenphase voraussichtlich besser überwinden als spezialisierte Minenunternehmen. Weniger Berücksichtigung fanden Goldminentitel und Platinunternehmen, deren Bewertungen das Fondsmanagement als weniger attraktiv einstufte. Die größten Übergewichtungen auf Einzeltitlebene bildeten ENI, Chevron, Rautaruukki, Peter Hambro, Voestalpine, Klöckner & Co, Occidental Petroleum, Marathon Oil, Devon und Smurfit-Kappa. Zu den größten Untergewichten zählen Barrick Gold, Goldcorp, BP, Newmont Mining, Sumitomo Metal Industries, Kinross, Nippon Steel, Petrobras, Alcoa und Newcrest Mining. Der Investitionsgrad lag zuletzt bei etwa 94% des Fondsvermögens.

Marktentwicklung

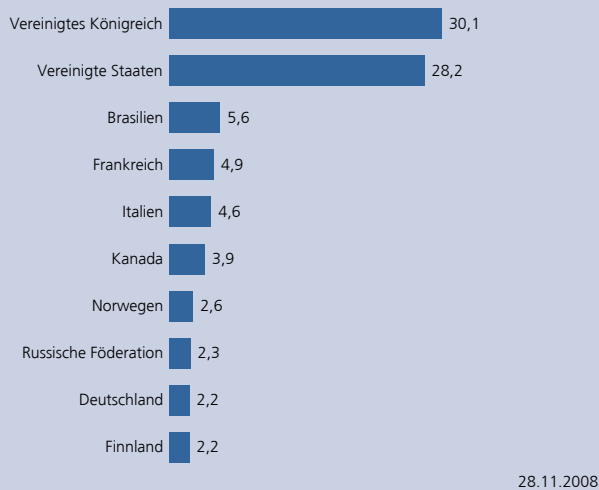
Rund um den Globus gaben die Aktienmärkte im November weiter nach, wenngleich die Kursverluste nicht mehr so hoch ausfielen wie im Vormonat. Weiterhin belastete die Sorge vor einer tiefen Rezession das Handelsgeschehen, was die Rohstoffnotierungen unter Druck setzte. Einzig der Edelmetallbereich konnte sich von dieser Entwicklung abkoppeln. Dennoch zeigten Rohstoffaktien per saldo, anders als in den Vormonaten, relative Stärke. Sowohl die Energiebranche als auch der Metall- und Minensektor schnitten im Vergleich zum Gesamtmarkt überdurchschnittlich ab. Der Metall- und Minensektor wurde vor allem vom Indexschwergewicht BHP Billiton gestützt. Vor dem Hintergrund der sich verschlechternden Rahmenbedingungen hatte das Management von BHP Billiton das Übernahmeangebot für Rio Tinto zurückgezogen. Ebenfalls positiv wirkten sich die hohen Kursgewinne der Goldproduzenten aus, die von der gestiegenen Goldnotierung profitierten.

Top Werte			(in %)
Wertpapier	Branche	Land	Nov 08
BHP BILLITON PLC	Roh-, Hilfs- & Betriebsstoffe	Vereinigtes Königreich	9,1
ROYAL DUTCH SHELL A	Energie	Vereinigtes Königreich	7,6
CHEVRON CORP.	Energie	Vereinigte Staaten	6,3
ENI S.P.A.	Energie	Italien	4,6
TOTAL S.A. B	Energie	Frankreich	4,2
CIA VALE DO R.DOC.PFD -ADR-	Roh-, Hilfs- & Betriebsstoffe	Brasilien	3,6
EXXON MOBIL CORP.	Energie	Vereinigte Staaten	3,2
ANGLO AMERICAN	Roh-, Hilfs- & Betriebsstoffe	Vereinigtes Königreich	3,1

Die größten Branchen (in %)



Die größten Länder (in %)



per 30.11.2008

DekaLux-GlobalResources TF

Aktienfonds Branche Energie

WKN DK1A31

ISIN LU0349172725

Vergleichsindex:^{1,2} 100% Deka Global Resources Index* Net Return in Euro

Investmentprozess

Das Anlageuniversum für DekaLux-GlobalResources setzt sich aus rund 275 Titeln zusammen. Das Stock-Picking erfolgt auf Basis einer Bottom-up-Analyse. Ausgangspunkt für die fundamentale Analyse sind Kriterien wie Marktstellung des Unternehmens, Ertragskraft, Managementqualität, Bilanzstruktur sowie Bewertung. Der Fondsmanager kann sich dabei auf internes buy-side sowie externes sell-side Aktienresearch stützen. Er trägt die alleinige Performanceverantwortung und hat die finale Berechtigung Investmententscheidungen zu treffen. Risikomanagement ist ein integraler Bestandteil des Investmentprozesses.

Stammdaten

Fondswährung	EUR
Auflegungsdatum	02.06.2008
Geschäftsjahresende	30.06.
Ertragsverwendung	Ausschüttend
DekaBank Depot-verwahrfähig	Ja
Mindestanlagebetrag	50 Euro
VL-fähig	Nein
Sparplanfähig	ab 25 Euro

Ideal eignet sich DekaLux-GlobalResources TF ...

- für die mittel- bis langfristig orientierte Einmalanlage
- für die Risikominimierung gegenüber einer Direktanlage
- für die gezielte Beimischung internationaler Rohstoffwerte in einem Gesamtportfolio
- für das regelmäßige Ansparen (Deka-FondsSparplan) bereits ab 25,- Euro

Risikoprofil

Anlagen mit niedrigen Risiken	Anlagen mit hohen Risiken

Teilrisiken

- Konjunkturrisiko
- Länderrisiko
- Währungsrisiko
- Kurs-, Zinsänderungsrisiko
- Verlustrisiko

Unternehmen der Sparkassen-Finanzgruppe

Deka International S.A.

5, rue des Labours, L-1912 Luxemburg

- 1 Der Vergleichsindex hat nur informativen Charakter und begründet keine Verpflichtung des Vermögensverwalters, den Index oder dessen Wertentwicklung nachzubilden oder zu erreichen. Der Indexanbieter übernimmt in keinen Fällen irgendeine Haftung hinsichtlich der genannten Index-Daten. Diese Information bzw. Unterlage wurde durch den Indexanbieter weder hergestellt, nachgeprüft noch bestätigt.
- 2 MSCI übernimmt weder ausdrücklich noch stillschweigend eine Zusicherung oder Gewährleistung und ist in keiner Weise verantwortlich für etwaige hierin enthaltene MSCI-Daten. Die MSCI-Daten dürfen nicht weitergegeben oder als Basis anderer Indizes, Wertpapiere oder Finanzprodukte verwendet werden. Diese Publikation wurde nicht von MSCI geprüft, gebilligt oder hergestellt.
*a custom index calculated by MSCI
- 3 Sonstige Gebühren enthalten beispielsweise eine Vertriebsprovision (bei nicht in Deutschland aufgelegten Fonds), Depotbankgebühr und sonstige nicht aufgeführte Gebührenkomponenten.
- 4 Einführung erfolgsbezogene Vergütung: 01.07.2008. Die Berechnungsmethodik lautet: Bis zu 1/4 des Betrages, um den die Wertentwicklung des Sondervermögens vor Kosten (Verwaltungsvergütung, Vertriebsprovision, Depotbankgebühr) die Entwicklung des Vergleichsindex übersteigt.
- 5 Gesamtkosten in Prozent des durchschnittlichen Fondsvolumens des abgelaufenen Geschäftsjahres. Die Total Expense Ratio (TER) enthält alle im Zusammenhang mit der Fondsanlage anfallenden Kosten mit Ausnahme der Transaktionskosten und ggfs. performanceabhängiger Gebühren.
- 6 Berechnet nach BVI-Methode. Ausgabeaufschläge wurden nicht berücksichtigt. Quelle: DekaBank.

Die frühere Wertentwicklung ist kein verlässlicher Indikator für die künftige Wertentwicklung.

7 Rating vom 31.10.2008; nähere Informationen unter www.morningstar.de

Diese Angaben wurden mit Sorgfalt zusammengestellt. Für die Richtigkeit kann jedoch keine Gewähr übernommen werden.

Die enthaltenen Meinungsäußerungen geben unsere aktuelle Einschätzung zum Zeitpunkt der Erstellung wieder, die sich jederzeit ohne vorherige Ankündigung ändern kann.

Diese Information kann ein Beratungsgespräch nicht ersetzen. Alleinverbindliche Grundlage für den Erwerb von Deka Investmentfonds sind die jeweiligen Verkaufsprospekte und Berichte, die Sie bei Ihrer Sparkasse oder Landesbank erhalten oder von der DekaBank, 60625 Frankfurt und unter www.deka.de