

# Allianz RCM Global Agricultural Trends - A - EUR

Fonds für internationale Aktien mit Bezug zum Agrarsektor



## Anlageziel

Der Fonds konzentriert sich am globalen Aktienmarkt auf Unternehmen, die direkt oder indirekt von Entwicklungen insbesondere folgender Bereiche profitieren sollten: Bereitstellung landwirtschaftlicher Produktionsressourcen wie Land und Wasser; Produktion, Lagerung und Transport von Agrarrohstoffen; Verarbeitung, Transport und Vertrieb von Nahrungsmitteln und Getränken sowie Non-Food-Erzeugnissen (u.a. Holz- und Papierprodukte). Anlageziel ist es, auf langfristige Sicht Kapitalwachstum zu erzielen.

## Chancen und Risiken

- Aktien bieten auf lange Sicht überdurchschnittliches Renditepotenzial. Ihre Kurse können jedoch relativ stark schwanken und es kann auch zu Kursverlusten kommen.
- Der Fonds ermöglicht die gezielte Beteiligung an Aktienchancen im Agrarsektor und damit in Verbindung stehenden Wirtschaftszweigen. Damit ist jedoch auch das Risiko verbunden, dass sich der Fonds schwächer entwickelt als der breite Aktienmarkt.
- Aufgrund der Anlage in Fremdwährungen kann der Anteilwert in Euro durch Wechselkursänderungen begünstigt, aber auch belastet werden.
- Die Volatilität (Wertschwankung) des Fondsanteilwerts kann stark erhöht sein.

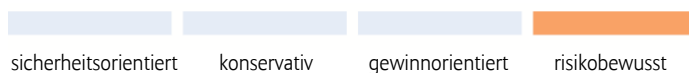
## Portfolio-Highlights

Im Dezember tendierten die internationalen Aktienmärkte in einem schwankungsanfälligen Umfeld seitwärts. Zahlreiche Regierungen und Notenbanken intensivierten ihre Anstrengungen um eine Stabilisierung der Finanzmärkte. In diesem Umfeld entwickelte sich der Fonds schwächer als das abgebildete Marktsegment. Positive Ergebnisbeiträge von Nahrungs- und Getränkeherstellern wie Toyo Suisan Kaisha (Japan) und Nongshim (Korea), Lebensmittelgroßhändlern wie Shoprite Holdings (Südafrika) und CP ALL (Thailand) sowie des Wasserinfrastrukturunternehmens Guangdong (Hongkong) wurden bei weitem überkompensiert durch Engagements im Saatgutunternehmen Monsanto (USA), AWB (Australien) sowie dem Tabakunternehmen Souza Cruz (Brasilien). Vor allem Monsanto litt unter Bedenken der Anleger im Hinblick auf Konkurrenz durch Pioneer, die Tochtergesellschaft von DuPont. AWB gab nach, da ABB die Übernahmeverhandlungen beendete. Souza Cruz vermeldete keine negativen Nachrichten, war jedoch am Markt weniger gefragt.

## Ausblick

Die Investoren konzentrieren ihre Aufmerksamkeit zunehmend auf die Bewegungen der Getreidepreise in Abhängigkeit von den Wetterbedingungen sowie auf die möglichen makroökonomischen Auswirkungen der von der neuen Obama-Regierung vorgeschlagenen Stimulationsmaßnahmen. Der jüngste USDA-Bericht zur Angebots- und Nachfragesituation lässt die Anleger zudem verstärkt auf die Fundamentaldaten blicken. In den kommenden Monaten werden wir auf Anzeichen einer Stabilisierung des makroökonomischen Umfelds achten, die vor allem das Upstream-Segment wieder begünstigen würde. In diesem Fall wollen wir den Fonds wieder offensiver ausrichten.

## Risikoklasse



## Wertentwicklungshistorie in %<sup>1</sup>

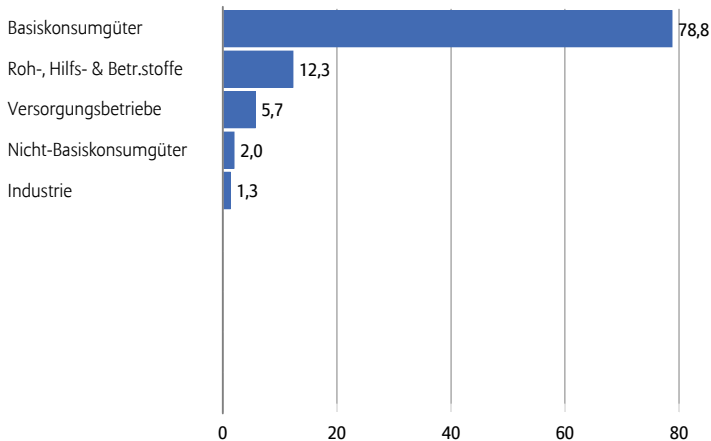
	3M	6M	S. Aufl.
Fonds	-23,68	-45,75	-36,80

# Allianz RCM Global Agricultural Trends - A - EUR

Fonds für internationale Aktien mit Bezug zum Agrarsektor



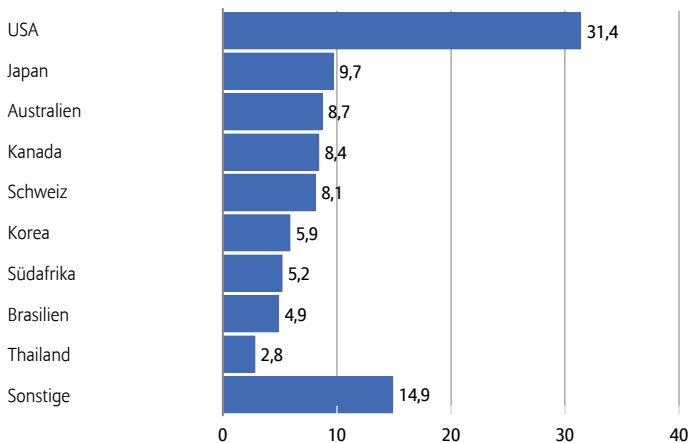
## Fondsstruktur nach Branchen in %



## Fonds fakten

ISIN / WKN	LU0342688198 / A0N CGS
Umbrella	Allianz Global Investors Fund
Verwaltungsgesellschaft	Allianz Global Investors Luxembourg S.A.
Anlagenmanager	RCM Capital Management LLC., San Francisco
Depotbank	State Street Bank Luxembourg S.A.
Auflegungsdatum	1.4.2008
Fondsmanager	Bryan Agbajian (seit 1.4.2008)
Fondswährung	EUR
Fondsvermögen	116,61 Mio. EUR
Vermögen der Anteilklasse	83,16 Mio. EUR
Geschäftsjahresende	30.9.
Ausschüttung am 15.12.2008	0,01 EUR
Ausgabeaufschlag in %	5,00
Verwaltungsvergütung in % p.a.	zzt. 1,75 (max. 2,00)
TER in % <sup>2,3</sup>	0,48

## Fondsstruktur nach Ländern in %



## Die 10 größten Titel in %

ARCHER-DANIELS-MIDLAND CO	9,00
MONSANTO CO	7,59
SYNGENTA AG-ADR	4,54
NESTLE SA-REGISTERED	3,48
CP ALL PCL-FOREIGN	2,72
DIAGEO PLC	2,71
KONINKLIJKE AHOLD NV	2,65
PHILIP MORRIS INTERNATIONAL	2,30
FOSTER'S GROUP LTD	2,28
SEVEN & I HOLDINGS CO LTD	2,18
<b>Summe</b>	<b>39,45</b>

<sup>1</sup> Berechnungsbasis: Anteilwert (Ausgabeaufschläge nicht berücksichtigt); Ausschüttungen wieder angelegt. Berechnung nach BVI-Methode. **Angaben zur bisherigen Entwicklung erlauben keine Prognosen für die Zukunft.** Dies gilt insbesondere, wenn sich die Performanceangabe auf einen sehr kurzen Zeitraum bezieht - z. B. weniger als 12 Monate - und ihr daher wenig Aussagekraft zukommt. **Anfallende Ausgabeaufschläge reduzieren das eingesetzte Kapital sowie die dargestellte Wertentwicklung.**

<sup>2</sup> TER für Rumpfgeschäftsjahr.

<sup>3</sup> TER (Total Expense Ratio): Gesamtkosten (ohne Transaktionskosten), die dem Fondsvermögen im letzten Geschäftsjahr belastet wurden.

Bei diesem Factsheet handelt es sich um eine Information gem. § 31 Abs. 2 WpHG.

Die hierin enthaltenen Einschätzungen und Prognosen beruhen auf sorgfältigen Recherchen, jedoch kann Allianz Global Investors für die objektive Richtigkeit naturgemäß nicht haften.

Verkaufsprospekte und Rechenschaftsberichte sind bei Allianz Global Investors und den Vertriebsgesellschaften kostenlos erhältlich. Die täglichen Fondspreise finden Sie in überregionalen Zeitungen, unter [www.allianzglobalinvestors.de](http://www.allianzglobalinvestors.de), auf der Reutersseite ALLIANZGI01 und unter dem Bloomberg-Ticker ALAGDEA LX.