

Allianz RCM Global Agricultural Trends - AT - EUR

Fonds für internationale Aktien mit Bezug zum Agrarsektor



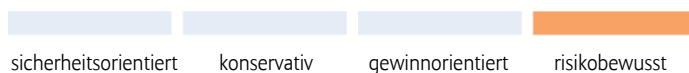
Anlageziel

Der Fonds konzentriert sich am globalen Aktienmarkt auf Unternehmen, die direkt oder indirekt von Entwicklungen insbesondere folgender Bereiche profitieren sollten: Bereitstellung landwirtschaftlicher Produktionsressourcen wie Land und Wasser; Produktion, Lagerung und Transport von Agrarrohstoffen; Verarbeitung, Transport und Vertrieb von Nahrungsmitteln und Getränken sowie Non-Food-Erzeugnissen (u.a. Holz- und Papierprodukte). Anlageziel ist es, auf langfristige Sicht Kapitalwachstum zu erzielen.

Chancen und Risiken

- Aktien bieten auf lange Sicht überdurchschnittliches Renditepotenzial. Ihre Kurse können jedoch relativ stark schwanken und es kann auch zu Kursverlusten kommen.
- Der Fonds ermöglicht die gezielte Beteiligung an Aktienchancen im Agrarsektor und damit in Verbindung stehenden Wirtschaftszweigen. Damit ist jedoch auch das Risiko verbunden, dass sich der Fonds schwächer entwickelt als der breite Aktienmarkt.
- Aufgrund der Anlage in Fremdwährungen kann der Anteilwert in Euro durch Wechselkursänderungen begünstigt, aber auch belastet werden.
- Die Volatilität (Wertschwankung) des Fondsanteilwerts kann stark erhöht sein.

Risikoklasse



Wertentwicklungshistorie in %¹

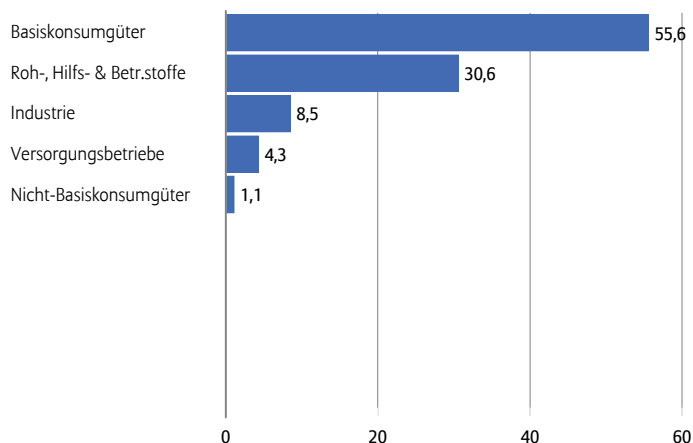
	3M	6M	S. Aufl.
Fonds	-6,29	-40,29	-46,40

Allianz RCM Global Agricultural Trends - AT - EUR

Fonds für internationale Aktien mit Bezug zum Agrarsektor



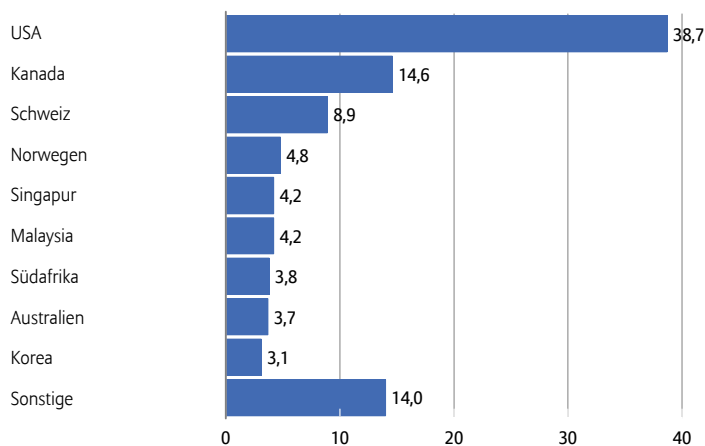
Fondsstruktur nach Branchen in %



Fonds fakten

ISIN / WKN	LU0342688941 / AOQ 0XS
Umbrella	Allianz Global Investors Fund
Verwaltungsgesellschaft	Allianz Global Investors Luxembourg S.A.
Anlagenmanager	RCM Capital Management LLC., San Francisco
Depotbank	State Street Bank Luxembourg S.A.
Auflegungsdatum	24.6.2008
Fondsmanager	Bryan Agbajian (seit 24.6.2008)
Fondswährung	EUR
Fondsvermögen	120,47 Mio. EUR
Vermögen der Anteilklasse	0,39 Mio. EUR
Geschäftsjahresende	30.9.
Thesaurierung zum 30.9.2008	0,00 EUR
Ausgabeaufschlag in %	5,00
Verwaltungsvergütung in % p.a.	zzt. 1,75 (max. 2,00)
TER in % ^{2,3}	0,15

Fondsstruktur nach Ländern in %



Die 10 größten Titel in %

POTASH CORP OF SASKATCHEWAN	7,98
ARCHER-DANIELS-MIDLAND CO	7,26
MONSANTO CO	7,24
SYNGENTA AG-ADR	5,10
MOSAIC CO/THE	5,07
YARA INTERNATIONAL ASA	4,76
DEERE & CO	4,47
WILMAR INTERNATIONAL LTD	4,17
NESTLE SA-REGISTERED	3,67
IOI CORPORATION BHD	3,13
Summe	52,85

¹ Berechnungsbasis: Anteilwert (Ausgabeaufschläge nicht berücksichtigt); Ausschüttungen wieder angelegt. Berechnung nach BVI-Methode. **Angaben zur bisherigen Entwicklung erlauben keine Prognosen für die Zukunft.** Dies gilt insbesondere, wenn sich die Performanceangabe auf einen sehr kurzen Zeitraum bezieht - z. B. weniger als 12 Monate - und ihr daher wenig Aussagekraft zukommt. **Anfallende Ausgabeaufschläge reduzieren das eingesetzte Kapital sowie die dargestellte Wertentwicklung.**

² TER für Rumpfgeschäftsjahr.

³ TER (Total Expense Ratio): Gesamtkosten (ohne Transaktionskosten), die dem Fondsvermögen im letzten Geschäftsjahr belastet wurden.

Bei diesem Factsheet handelt es sich um eine Information gem. § 31 Abs. 2 WpHG.

Die hierin enthaltenen Einschätzungen und Prognosen beruhen auf sorgfältigen Recherchen, jedoch kann Allianz Global Investors für die objektive Richtigkeit naturgemäß nicht haften.

Verkaufsprospekte und Rechenschaftsberichte sind bei Allianz Global Investors und den Vertriebsgesellschaften kostenlos erhältlich. Die täglichen Fondspreise finden Sie in überregionalen Zeitungen, unter www.allianzglobalinvestors.de, auf der Reutersseite ALLIANZGI01 und unter dem Bloomberg-Ticker ALAGEAT LX.