

Allianz RCM Rohstofffonds - A - EUR¹

Fonds für internationale Rohstoffaktien



Ratings per 31.1.2009



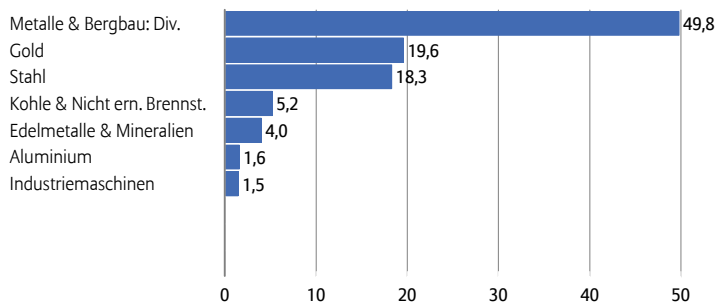
Anlageziel

Der Fonds engagiert sich am globalen Aktienmarkt vorwiegend im Segment Bodenschätze. Anlageziel ist es, auf langfristige Sicht Kapitalwachstum zu erzielen.

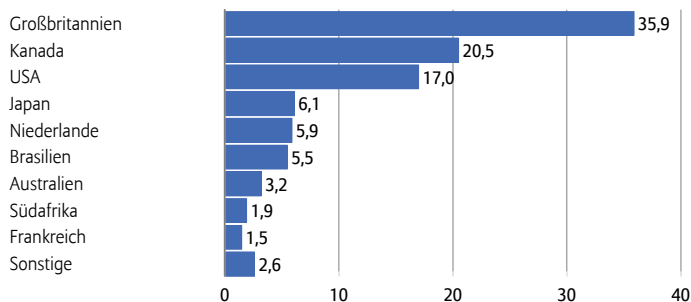
Chancen und Risiken

- Aktien bieten auf lange Sicht überdurchschnittliches Renditepotenzial. Ihre Kurse können jedoch relativ stark schwanken und es kann auch zu Kursverlusten kommen.
- Der Fonds ermöglicht die gezielte Beteiligung an Aktienchancen im Rohstoffsektor. Damit ist jedoch auch das Risiko verbunden, dass sich der Fonds schwächer entwickelt als der breite Aktienmarkt.
- Aufgrund der Anlage in Fremdwährungen kann der Anteilwert in Euro durch Wechselkursänderungen begünstigt, aber auch belastet werden.
- Die Volatilität (Wertschwankung) des Fondsanteilwerts kann stark erhöht sein.

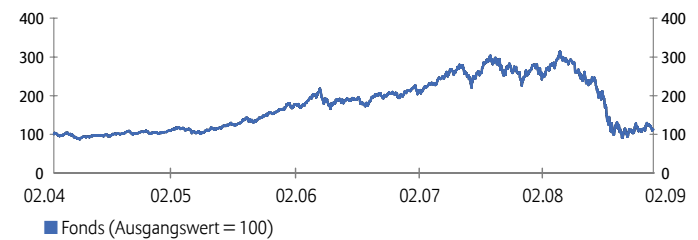
Fondsstruktur nach Branchen in %



Fondsstruktur nach Ländern in %



Wertentwicklung über 5 Jahre²



Wertentwicklungshistorie in %²

	3M	6M	1J	3J	5J	10J	S. Aufl.
Fonds	-1,25	-54,27	-59,73	-35,36	12,78	78,73	129,36
pro Jahr				3J	5J	10J	S. Aufl.
Fonds				-13,54	2,44	5,98	3,30

Die 10 größten Titel in %

BHP BILLITON PLC	10,00
RIO TINTO PLC	9,20
ARCELOR MITTAL	5,70
XSTRATA PLC	5,46
CIA VALE DO RIO DOCE-ADR	5,25
FREEMPORT-MCMORAN COPPER-B	5,19
GOLDCORP INC	4,68
AGNICO-EAGLE MINES	4,47
BARRICK GOLD CORP	3,91
FIRST QUANTUM MINERALS LTD	3,82
Summe	57,68

Fondsfakten

ISIN / WKN	DE0008475096 / 847 509
Verwaltungsgesellschaft	Allianz Global Investors KAG, Frankfurt
Depotbank	Dresdner Bank AG, Frankfurt
Risikoklasse	4 : risikobewusst
Auflegungsdatum	25.7.1983
Fondsmanager	Petra Kühl (seit 1.1.2007)
Fondswährung	EUR
Fondsvermögen	415,41 Mio. EUR
Geschäftsjahresende	31.12.
Ausschüttung am 3.3.2008	0,03 EUR
Ausgabeaufschlag in %	5,00
Verwaltungsvergütung in % p.a.	zzt. 1,35 (max. 2,00)
TER in % ³	1,46

¹ Bis zum 31.1.2009 Allianz-dit Rohstofffonds - A - EUR.

² Berechnungsbasis: Anteilwert (Ausgabeaufschläge nicht berücksichtigt); Ausschüttungen wieder angelegt. Berechnung nach BVI-Methode. **Angaben zur bisherigen Entwicklung erlauben keine Prognosen für die Zukunft.** Dies gilt insbesondere, wenn sich die Performanceangabe auf einen sehr kurzen Zeitraum bezieht - z. B. weniger als 12 Monate - und ihr daher wenig Aussagekraft zukommt. **Anfallende Ausgabeaufschläge reduzieren das eingesetzte Kapital sowie die dargestellte Wertentwicklung.**

³ TER (Total Expense Ratio): Gesamtkosten (ohne Transaktionskosten), die dem Fondsvermögen im letzten Geschäftsjahr belastet wurden.

Bei diesem Factsheet handelt es sich um eine Information gem. § 31 Abs. 2 WpHG. Sofern beim Erwerb der Fondsanteile Ausgabeaufschlag anfällt, kann dieser bis zu 100% beim Vertriebspartner vereinnahmt werden; die genaue Höhe des Betrages wird durch den Vertriebspartner im Rahmen der Anlageberatung mitgeteilt. Dies gilt auch für die eventuelle Zahlung einer laufenden Vertriebsprovision aus der Verwaltungsvergütung von der KAG an den Vertriebspartner.

Verkaufsprospekte und Rechenschaftsberichte sind bei Allianz Global Investors und den Vertriebsgesellschaften kostenlos erhältlich. Die täglichen Fondspreise finden Sie in überregionalen Zeitungen und unter www.allianzglobalinvestors.de.