

DekaLux-GlobalResources TF

Aktienfonds Branche Energie

WKN DK1A31

ISIN LU0349172725

Vergleichsindex:^{1,2} 100% Deka Global Resources Index* Net Return in Euro

Fondsphilosophie

DekaLux-GlobalResources investiert weltweit in Aktien von Gesellschaften, die nach dem Ausweis in ihrem letzten Unternehmensbericht ihre Umsatzerlöse oder ihr Jahresergebnis überwiegend im Energie- oder Minensektor erzielen. Für das risikogestreuete Portfolio werden nach dem Bottom-up-Prinzip Unternehmen mit einem großen Kurspotenzial, einer hohen Managementqualität sowie einer führenden Position im Wettbewerb ausgewählt.

Fondspreise

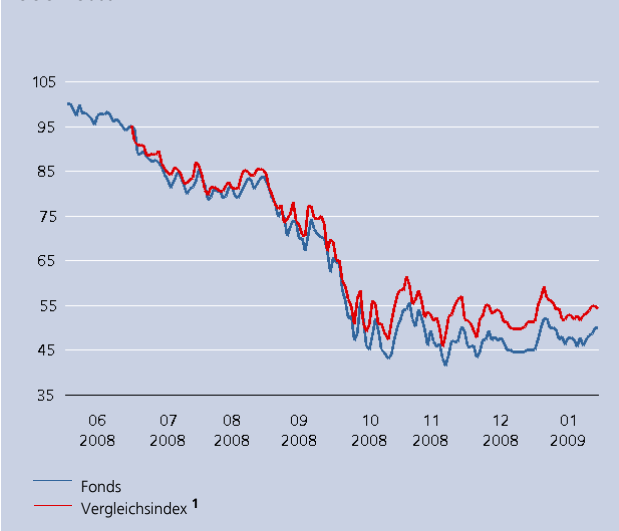
Anteilpreis aktuell	50,22 EUR
Zwischengewinn	0,00 EUR
T.I.S. (Taxable Income per Share)	0,00 EUR
52-Wochen-Hoch	100,38 EUR
52-Wochen-Tief	41,71 EUR

Konditionen

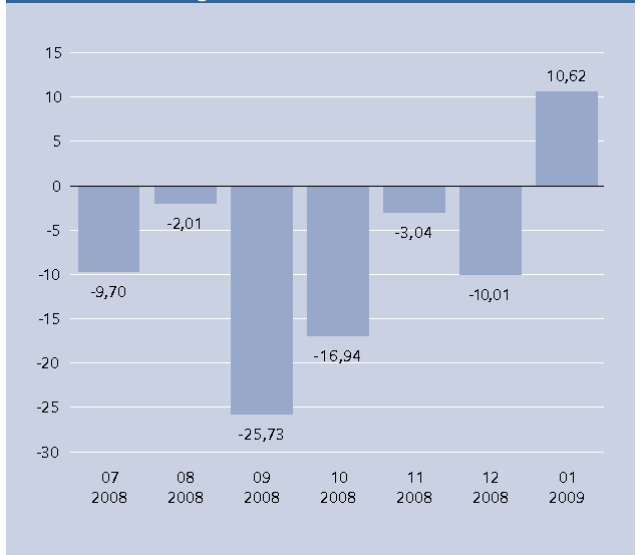
Ausgabeaufschlag	0,00 %
Verwaltungsvergütung	1,250 % p.a.
Sonstige Gebühren ³	0,820 % p.a.
Einführung erfolgsbezogene Vergütung ⁴	01.07.2008
Erfolgsbezogene Vergütung ex post	-
TER ⁵	-

Wertentwicklung seit Auflegung⁶

Referenzzeitraum: 02.06.2008 - 31.01.2009



Wertentwicklung nach Monaten (in%)⁶



Wertentwicklung⁶

	lfd. Jahr	1 Monat	3 Monate	6 Monate	1 Jahr	3 Jahre	5 Jahre	10 Jahre
Fonds (in %) EUR	10,62	10,62	-3,48	-41,65	-	-	-	-
Index (in %) EUR	5,72	5,72	-7,58	-37,06	-	-	-	-

Ratinginformationen

Morningstar Rating⁷



DekaLux-GlobalResources TF

Aktienfonds Branche Energie

WKN DK1A31

ISIN LU0349172725

Vergleichsindex:^{1,2} 100% Deka Global Resources Index* Net Return in Euro

Fondspolitik

Das Verhältnis von Energiewerten zu Grundstofftiteln betrug zuletzt 51% zu 42%. Übergewichtet waren im Berichtsmonat Integrierte Ölkonzerne sowie im Grundstoffsektor große diversifizierte Minengesellschaften, da diese die Krisenphase voraussichtlich besser überwinden werden als spezialisierte Minenunternehmen. Weniger Berücksichtigung fanden Goldminentitel und Platinunternehmen, deren Bewertungen das Fondsmanagement als weniger attraktiv einstuft. Neben der großen Position in Peter Hambro, die im Januar erfreulich stark an Wert gewann, wurde auch eine Übergewichtung in südafrikanischen Goldwerten aufgebaut, da hier die Bewertung ebenfalls attraktiver erscheint als bei nordamerikanischen Titeln. Im DekaLux-GlobalResources bildeten zuletzt Peter Hambro, Rautaruukki, Eni Chevron, Klöckner, Voestalpine, Vallourec, Marathon Oil, Bumi Resources und Dragon Oil die größten Übergewichtungen. Zu den größten Untergewichtungen zählten Barrick Gold, Goldcorp, Newmont Mining, BP, Kinross Gold, Nippon Steel, Exxon Mobil, Newcrest Mining, Sumitomo Metal Industries und Encana.

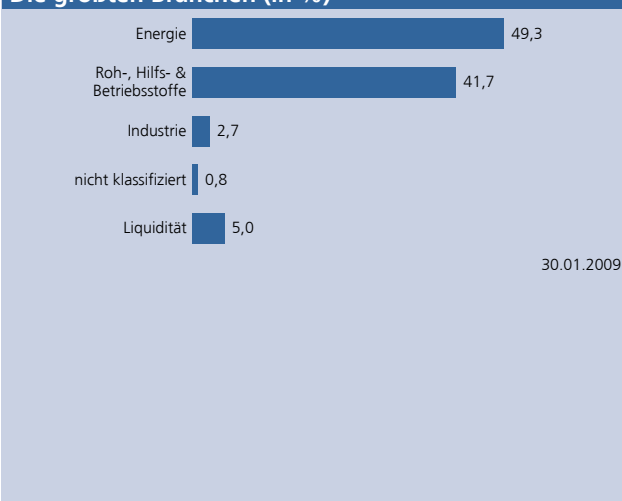
Marktentwicklung

Nach den massiven Kursverlusten im Vorjahr zeigten sich die Investoren zum Jahresauftakt zunächst sehr optimistisch. Allerdings wehrte die Freude nicht allzu lange, da Enttäuschungen im Rahmen der angelaufenen Quartalsberichtssaison die Börsianer wieder auf den Boden der Tatsachen zurückholten. Weitere Hiobsbotschaften aus der Finanzbranche drückten zudem auf die Stimmung. Die Rohstoffbranche zeigte in diesem Umfeld relative Stärke. Sowohl die Energiebranche als auch der Metall- und Minensektor behaupteten sich besser als der Gesamtmarkt. Währungsgewinne glichen aus Sicht von Anlegern aus dem Euroraum die Verluste der Rohstoffaktien mehr als aus, so dass per Saldo in diesem Segment im Januar ein Vermögenszuwachs verbucht werden konnte. Zwar belastete der Rückgang des Ölpreises im letzten Quartal die Ergebnisse der Öl-Multis, im Gesamtjahr 2008 konnten jedoch mehrheitlich stattliche Gewinne erwirtschaftet werden.

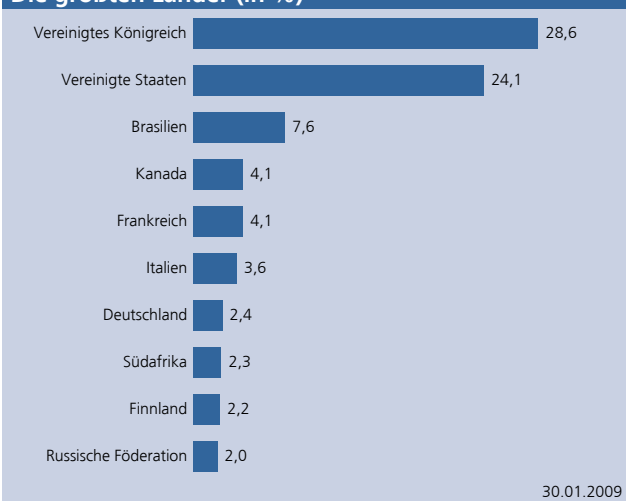
Top Werte

Wertpapier	Branche	Land	(in %) Jan 09
BHP BILLITON PLC	Roh-, Hilfs- & Betriebsstoffe	Vereinigtes Königreich	8,9
ROYAL DUTCH SHELL A	Energie	Vereinigtes Königreich	6,4
CIA VALE DO R.DOC.PFD -ADR-	Roh-, Hilfs- & Betriebsstoffe	Brasilien	5,3
CHEVRON CORP.	Energie	Vereinigte Staaten	4,9
RIO TINTO PLC	Roh-, Hilfs- & Betriebsstoffe	Vereinigtes Königreich	3,9
ENI S.P.A.	Energie	Italien	3,6
TOTAL S.A. B	Energie	Frankreich	3,0
PETER HAMBRO MIN.	Roh-, Hilfs- & Betriebsstoffe	Vereinigtes Königreich	2,9

Die größten Branchen (in %)



Die größten Länder (in %)



DekaLux-GlobalResources TF

Aktienfonds Branche Energie

WKN DK1A31

ISIN LU0349172725

Vergleichsindex:^{1,2} 100% Deka Global Resources Index* Net Return in Euro

Investmentprozess

Das Anlageuniversum für DekaLux-GlobalResources setzt sich aus rund 275 Titeln zusammen. Das Stock-Picking erfolgt auf Basis einer Bottom-up-Analyse. Ausgangspunkt für die fundamentale Analyse sind Kriterien wie Marktstellung des Unternehmens, Ertragskraft, Managementqualität, Bilanzstruktur sowie Bewertung. Der Fondsmanager kann sich dabei auf internes buy-side sowie externes sell-side Aktienresearch stützen. Er trägt die alleinige Performanceverantwortung und hat die finale Berechtigung Investmententscheidungen zu treffen. Risikomanagement ist ein integraler Bestandteil des Investmentprozesses.

Stammdaten

Fondswährung	EUR
Auflegungsdatum	02.06.2008
Geschäftsjahresende	30.06.
Ertragsverwendung	Ausschüttend
DekaBank Depot-verwahrfähig	Ja
Mindestanlagebetrag	50 Euro
VL-fähig	Nein
Sparplanfähig	ab 25 Euro

Ideal eignet sich DekaLux-GlobalResources TF ...

- für die mittel- bis langfristig orientierte Einmalanlage
- für die Risikominimierung gegenüber einer Direktanlage
- für die gezielte Beimischung internationaler Rohstoffwerte in einem Gesamtportfolio
- für das regelmäßige Ansparen (Deka-FondsSparplan) bereits ab 25,- Euro

Risikoprofil

Anlagen mit niedrigen Risiken	Anlagen mit hohen Risiken
<input type="range" value="50"/>	

Teilrisiken

- Konjunkturrisiko
- Länderrisiko
- Währungsrisiko
- Kurs-, Zinsänderungsrisiko
- Verlustrisiko

Unternehmen der Sparkassen-Finanzgruppe

Deka International S.A.

5, rue des Labours, L-1912 Luxemburg

- 1 Der Vergleichsindex hat nur informativen Charakter und begründet keine Verpflichtung des Vermögensverwalters, den Index oder dessen Wertentwicklung nachzubilden oder zu erreichen. Der Indexanbieter übernimmt in keinen Fällen irgendeine Haftung hinsichtlich der genannten Index-Daten. Diese Information bzw. Unterlage wurde durch den Indexanbieter weder hergestellt, nachgeprüft noch bestätigt.
- 2 MSCI übernimmt weder ausdrücklich noch stillschweigend eine Zusicherung oder Gewährleistung und ist in keiner Weise verantwortlich für etwaige hierin enthaltene MSCI-Daten. Die MSCI-Daten dürfen nicht weitergegeben oder als Basis anderer Indizes, Wertpapiere oder Finanzprodukte verwendet werden. Diese Publikation wurde nicht von MSCI geprüft, gebilligt oder hergestellt.
*a custom index calculated by MSCI
- 3 Sonstige Gebühren enthalten beispielsweise eine Vertriebsprovision (bei nicht in Deutschland aufgelegten Fonds), Depotbankgebühr und sonstige nicht aufgeführte Gebührenkomponenten.
- 4 Einführung erfolgsbezogene Vergütung: 01.07.2008. Die Berechnungsmethodik lautet: Bis zu 1/4 des Betrages, um den die Wertentwicklung des Sondervermögens vor Kosten (Verwaltungsvergütung, Vertriebsprovision, Depotbankgebühr) die Entwicklung des Vergleichsindex übersteigt.
- 5 Gesamtkosten in Prozent des durchschnittlichen Fondsvolumens des abgelaufenen Geschäftsjahres. Die Total Expense Ratio (TER) enthält alle im Zusammenhang mit der Fondsanlage anfallenden Kosten mit Ausnahme der Transaktionskosten und ggfs. performanceabhängiger Gebühren.
- 6 Berechnet nach BVI-Methode. Ausgabeaufschläge wurden nicht berücksichtigt. Quelle: DekaBank.

Die frühere Wertentwicklung ist kein verlässlicher Indikator für die künftige Wertentwicklung.

7 Rating vom 31.12.2008; nähere Informationen unter www.morningstar.de

Diese Angaben wurden mit Sorgfalt zusammengestellt. Für die Richtigkeit kann jedoch keine Gewähr übernommen werden.

Die enthaltenen Meinungsäußerungen geben unsere aktuelle Einschätzung zum Zeitpunkt der Erstellung wieder, die sich jederzeit ohne vorherige Ankündigung ändern kann.

Diese Information kann ein Beratungsgespräch nicht ersetzen. Alleinverbindliche Grundlage für den Erwerb von Deka Investmentfonds sind die jeweiligen Verkaufsprospekte und Berichte, die Sie bei Ihrer Sparkasse oder Landesbank erhalten oder von der DekaBank, 60625 Frankfurt und unter www.deka.de