

per 28.02.2009

Deka-Commodities (TF (A))

Alternative Investmentfonds Rohstofffonds

WKN DK0EA4
ISIN LU0263138561

Fondsphilosophie

Deka-Commodities beabsichtigt indirekt die Entwicklung an den internationalen Rohstoff- und Warenterminmärkten zu nutzen. Die Umsetzung der Anlagepolitik soll vor allem durch den Einsatz geeigneter Derivate (Optionen, Forwards, Futures, Terminkontrakte auf Finanzinstrumente) erfolgen, deren Basiswert Commodity-Indizes bzw. Sub-Indizes bilden. Zu diesem Zweck können für das Sondervermögen auch Aktien, verzinsliche Wertpapiere, Wandelschuldverschreibungen, Wandel- und Optionsanleihen, Indexzertifikate, Partizipations- und Genusscheine sowie Optionsscheine auf Aktien erworben werden.

Fondspreise

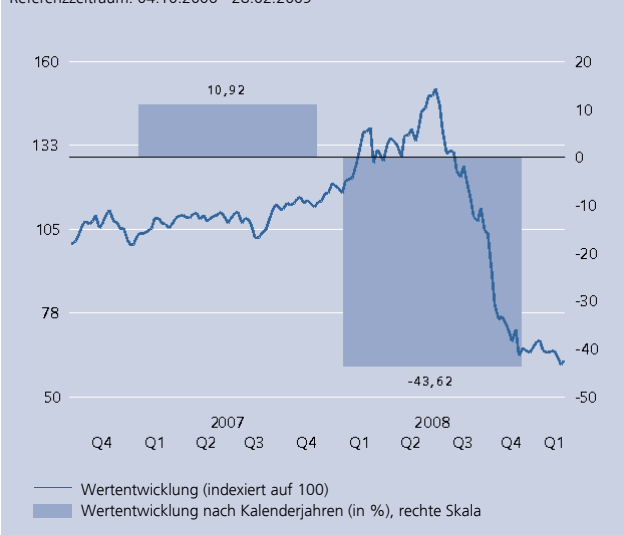
Anteilpreis aktuell	59,33 EUR
Zwischengewinn	0,00 EUR
T.I.S. (Taxable Income per Share)	0,82 EUR
52-Wochen-Hoch	149,59 EUR
52-Wochen-Tief	57,02 EUR

Konditionen

Ausgabeaufschlag	0,00 %
Verwaltungsvergütung	1,500 % p.a.
Sonstige Gebühren ¹	0,820 % p.a.
TER (Geschäftsjahr 2007/2008) ²	2,370 %

Wertentwicklung seit Auflegung³

Referenzzeitraum: 04.10.2006 - 28.02.2009



Wertentwicklung seit Auflegung (in %)³

Referenzzeitraum: 04.10.2007 - 28.02.2009



Wertentwicklung³

	lfd. Jahr	1 Monat	3 Monate	6 Monate	1 Jahr	3 Jahre	5 Jahre	10 Jahre
Fonds (in %) EUR	-6,11	-4,40	-13,90	-48,83	-54,81	-	-	-
Fonds p.a. (in %) EUR ⁴					-54,81	-	-	-

Risikobetrachtung (EUR)

	Max. Gewinn (%) ⁵	Max. Verlust (%) ⁵	Volatilität (%) ⁶	Sharpe Ratio ⁷
Fonds (1 Jahr)	20,5	-60,7	33,1	negativ

Ratinginformationen

Die für ein Rating notwendige Datenhistorie ist noch nicht erreicht.

per 28.02.2009

Deka-Commodities (TF (A))
Alternative Investmentfonds Rohstofffonds

WKN DK0EA4
ISIN LU0263138561

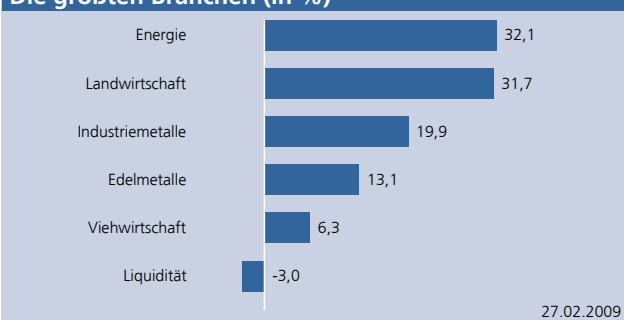
Fondspolitik

Das Management des Deka-Commodities fuhr zum Monatsende die Übergewichtung im Energiebereich nach der leichten Erholung des Ölpreises wieder zurück. Die Förderkürzungen der OPEC-Staaten scheinen langsam Wirkung zu entfalten, was den deutlichen Aufbau der Öllagerbestände in den vergangenen Wochen langsam ausklingen lässt. Trotzdem ist auch in den nächsten Wochen immer wieder mit zwischenzeitlichen Rückschlägen zu rechnen, wenn auf Tankern zwischengelagertes Rohöl seinen Weg in die Lager auf dem US-amerikanischen Festland findet. Beibehalten wurde die leichte Übergewichtung des landwirtschaftlichen Sektors. Die im Verhältnis zum Vergleichsindex leichte Übergewichtung von Edelmetallen wurde nach den starken Preisanstiegen im Februar geschlossen. Die Goldnachfrage wird aktuell vor allem durch die erneute Zunahme der Unsicherheit an den Kapitalmärkten getrieben. Ein leichtes Nachlassen der Risikoaversion könnte sehr schnell Gewinnmitnahmen zur Folge haben.

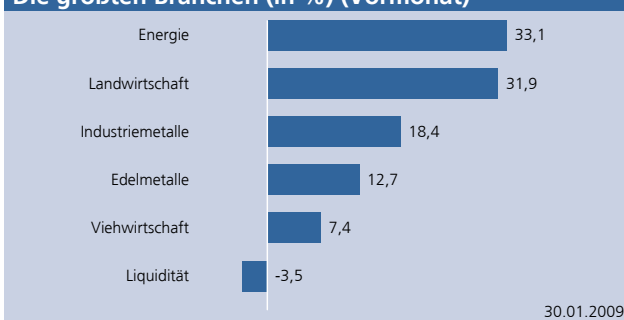
Marktentwicklung

Die Rohstoffmärkte setzten im Februar ihre Korrektur fort. Lediglich der Edelmetallsektor konnte zulegen, wobei die Silbernotierung etwas stärker anstieg als der Goldpreis. Überraschend stabil präsentierte sich in diesem Umfeld das Segment der Industriemetalle. Hier zogen die Notierungen von Kupfer und Zink leicht an. In der Summe vollzog der Sektor Industriemetalle eine Seitwärtsbewegung. Weiter unter Druck standen dagegen die Bereiche Energie und Agrar. Aufgrund einer fallenden Nachfrage und daraus resultierenden vollen Lagern in den USA stand der Ölpreis weiter unter Druck. Erst gegen Monatsende stabilisierte sich der Ölmarkt etwas. Marktteilnehmer setzten darauf, dass sich allmählich die Produktionskürzungen der Opec auswirken. Agrarrohstoffe gaben auf breiter Front, von Soja über Weizen bis Kakao, deutlich nach.

Die größten Branchen (in %)



Die größten Branchen (in %) (Vormonat)



Deka-Commodities (TF (A))

Alternative Investmentfonds Rohstofffonds

WKN DK0EA4
ISIN LU0263138561

Investmentprozess

Deka-Commodities wird aktiv gemanagt und orientiert sich an der Benchmark Dow Jones AIG Commodity-Index + 3-Monats EURIBOR. Ziel des Fonds ist es, die Ertrags- und Diversifikationspotenziale der Rohstoffmärkte direkt zu nutzen. Der Fonds investiert hierfür in Derivate auf die Subindizes des Dow Jones AIG Commodity-Index. Die aktive Allokation der Sub-Sektoren gewährleistet, dass das Fondsmanagement auf ein sich änderndes Marktumfeld reagieren kann. Extrempositionen werden aber vermieden. Temporäre Short-Positionen in einzelnen Sektoren sind möglich. Der Ansatz ist fundamental getrieben; mit der Hilfe von Angebots- und Nachfrageanalysen wird die Attraktivität der einzelnen Rohstoffe ermittelt. Unterlegt ist der Prozess mit einem kontinuierlichen Risikomanagement.

Stammdaten

Fondswährung	EUR
Auflegungsdatum	04.10.2006
Geschäftsjahresende	31.08.
Ertragsverwendung	Ausschüttend
DekaBank Depot-verwahrfähig	Ja
Mindestanlagebetrag	50 Euro
VL-fähig	Nein
Sparplanfähig	ab 25 Euro

Steuerliche Behandlung (je Anteil) ⁸

	Geschäftsjahr 2006/07	2007/08
Ertragstermin	22.10.07	20.10.08
Ertragsverwendung (A/T) ⁹	A	A
Betrag	1,16	2,52
Stpfl. Bruttoertrag (Privatverm.)	1,16	2,52
Stpfl. Bruttoertrag (Betriebsverm.) ¹⁰	1,16	2,52
Erforderlicher Freistellungsbetrag	1,16	2,52
ZAST	1,16	2,52

Ideal eignet sich Deka-Commodities (TF (A)) ...

- für das regelmäßige Ansparen (Deka-FondsSparplan) bereits ab 25,- Euro
- für die gezielte Beimischung von Rohstoffen in einem Gesamtportfolio
- für die Risikominimierung im Vergleich zu einer Anlage in einen einzelnen Rohstoff
- für die mittel- bis langfristig orientierte Einmalanlage

Risikoprofil

Anlagen mit niedrigen Risiken	Anlagen mit hohen Risiken

Teilrisiken

- Konjunkturrisiko
- Länderrisiko
- Währungsrisiko
- Kurs-, Zinsänderungsrisiko
- Verlustrisiko

Unternehmen der Sparkassen-Finanzgruppe

Deka International S.A.
5, rue des Labours, L-1912 Luxemburg

¹ Sonstige Gebühren enthalten beispielsweise eine Vertriebsprovision (bei nicht in Deutschland aufgelegten Fonds), Depotbankgebühr und sonstige nicht aufgeführte Gebührenkomponenten.

² Gesamtkosten in Prozent des durchschnittlichen Fondsvolumens des abgelaufenen Geschäftsjahres. Die Total Expense Ratio (TER) enthält alle im Zusammenhang mit der Fondsanlage anfallenden Kosten mit Ausnahme der Transaktionskosten.

³ Berechnet nach BVI-Methode. Ausgabeaufschläge wurden nicht berücksichtigt. Quelle: DekaBank.

Die frühere Wertentwicklung ist kein verlässlicher Indikator für die künftige Wertentwicklung.

⁴ Bei der p.a.-Angabe handelt es sich um die durchschnittliche Wertentwicklung im angegebenen Zeitraum.

⁵ Maximaler Gewinn/Verlust in Prozent auf Basis von währungsbereinigten Tagesperformedaten über den angegebenen Zeitraum.

⁶ Volatilität in % wird auf Basis von Wochen- (bis 3 Jahre) bzw. Monatsdaten (ab 3 Jahre) berechnet.

⁷ Der risikofreie Zins orientiert sich an dem Zinssatz für 3-Monatsgeld. Ein negatives Sharpe Ratio hat keine Aussagekraft.

⁸ Die individuelle, steuerliche Behandlung hängt von den persönlichen Verhältnissen ab und kann künftigen Änderungen unterworfen sein.

⁹ Ertragsverwendung ("T" für thesaurierend bzw. "A" für ausschüttend); ein grundsätzlich ausschüttender Fonds kann im Einzelfall Erträge auch thesaurieren.

¹⁰ Zu versteuern im nicht körperschaftsteuerpflichtigen Betriebsvermögen.

Diese Angaben wurden mit Sorgfalt zusammengestellt. Für die Richtigkeit kann jedoch keine Gewähr übernommen werden.

Die enthaltenen Meinungsäußerungen geben unsere aktuelle Einschätzung zum Zeitpunkt der Erstellung wieder, die sich jederzeit ohne vorherige Ankündigung ändern kann.

Diese Information kann ein Beratungsgespräch nicht ersetzen. Alleinverbindliche Grundlage für den Erwerb von Deka Investmentfonds sind die jeweiligen Verkaufsprospekte und Berichte, die Sie bei Ihrer Sparkasse oder Landesbank erhalten oder von der DekaBank, 60625 Frankfurt und unter www.deka.de