

## Deka-Commodities (TF (A))

Alternative Investmentfonds Rohstofffonds

WKN DK0EA4  
ISIN LU0263138561

### Fondsphilosophie

Deka-Commodities beabsichtigt indirekt die Entwicklung an den internationalen Rohstoff- und Warenterminmärkten zu nutzen. Die Umsetzung der Anlagepolitik soll vor allem durch den Einsatz geeigneter Derivate (Optionen, Forwards, Futures, Terminkontrakte auf Finanzinstrumente) erfolgen, deren Basiswert Commodity-Indizes bzw. Sub-Indizes bilden. Zu diesem Zweck können für das Sondervermögen auch Aktien, verzinsliche Wertpapiere, Wandelschuldverschreibungen, Wandel- und Optionsanleihen, Indexzertifikate, Partizipations- und Genusscheine sowie Optionsscheine auf Aktien erworben werden.

### Fondspreise

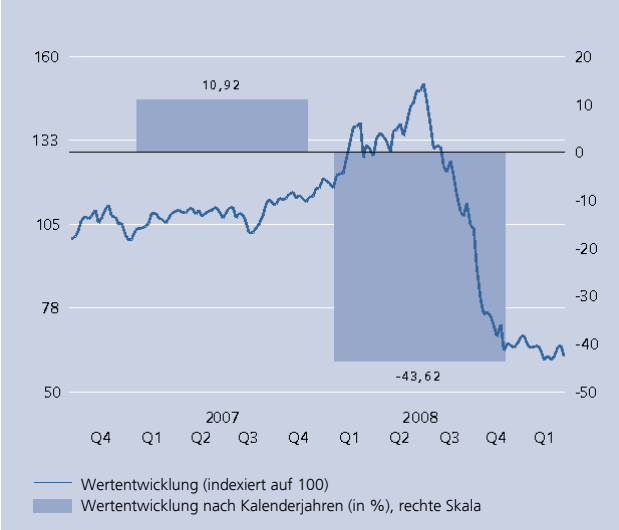
Anteilpreis aktuell	58,93 EUR
Zwischengewinn	0,00 EUR
T.I.S. (Taxable Income per Share)	0,82 EUR
52-Wochen-Hoch	149,59 EUR
52-Wochen-Tief	56,44 EUR

### Konditionen

Ausgabeaufschlag	0,00 %
Verwaltungsvergütung <sup>1</sup>	1,500 % p.a.
Sonstige Gebühren <sup>2</sup>	0,820 % p.a.
TER (Geschäftsjahr 2007/2008) <sup>3</sup>	2,370 %

### Wertentwicklung seit Auflegung<sup>4</sup>

Referenzzeitraum: 04.10.2006 - 31.03.2009



### Wertentwicklung seit Auflegung (in %)<sup>4</sup>

Referenzzeitraum: 04.10.2007 - 31.03.2009



### Wertentwicklung<sup>4</sup>

	lfd. Jahr	1 Monat	3 Monate	6 Monate	1 Jahr	3 Jahre	5 Jahre	10 Jahre
Fonds (in %) EUR	-6,74	-0,67	-6,74	-41,00	-52,42	-	-	-
Fonds p.a. (in %) EUR <sup>5</sup>					-52,42	-	-	-

### Risikobetrachtung (EUR)

	Max. Gewinn (%) <sup>6</sup>	Max. Verlust (%) <sup>6</sup>	Volatilität (%) <sup>7</sup>	Sharpe Ratio <sup>8</sup>
Fonds (1 Jahr)	20,4	-61,1	31,5	negativ

### Ratinginformationen

Die für ein Rating notwendige Datenhistorie ist noch nicht erreicht.

**Deka-Commodities (TF (A))**  
Alternative Investmentfonds Rohstofffonds

WKN DK0EA4  
ISIN LU0263138561

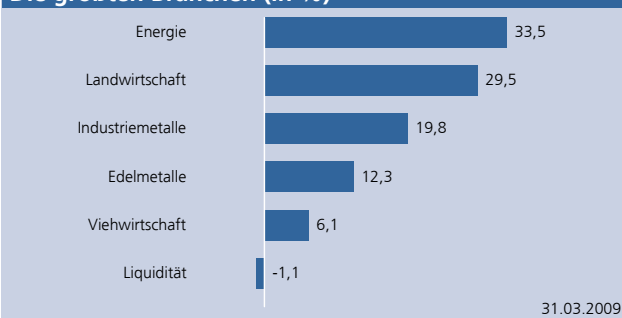
**Fondspolitik**

Nach erneuten Preisrückgängen zu Monatsbeginn baute das Fondsmanagement im Energiesektor wieder eine Übergewichtung im Vergleich zum Referenzindex auf, die vorerst beibehalten wird. Die für viele überraschend strikte Quotendisziplin der OPEC-Fördernationen und die damit einhergehende langsame Verknappung des Ölangebots spiegeln sich sukzessive in der Preisentwicklung wider. Die anhaltende Unsicherheit über den weiteren Konjunkturverlauf sollte aber auch in den nächsten Monaten für hohe Preisschwankungen sorgen. Im Fonds Deka-Commodities blieb der Agrarsektor weiterhin übergewichtet. Hier gab es zum Monatsende erste Anzeichen, dass die schwierigen Finanzierungsbedingungen auch in diesem Bereich Spuren hinterlassen werden. Die jährlich im März durchgeführte Umfrage bei US-amerikanischen Farmern zum geplanten Anbau zeigt, dass die Flächen für die vier wichtigsten Erzeugnisse (Weizen, Mais, Sojabohnen und Baumwolle) deutlich hinter dem Vorjahr zurückbleiben dürften. Leichte Untergewichte wurden in den Bereichen Edelmetalle und Viehwirtschaft aufgebaut. Vor allem bei Gold sieht das Fondsmanagement Risiken, dass ein leichtes Nachlassen der Risikoaversion sehr schnell Gewinnmitnahmen zur Folge haben könnte.

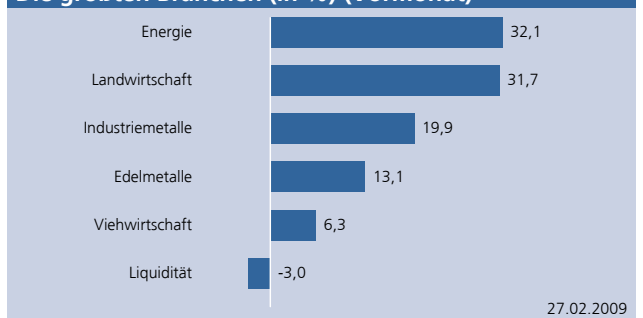
**Marktentwicklung**

Die Rohstoffmärkte konnten im März zulegen. Besonders stark gefragt waren Industriemetalle. Hier dürften sich Hoffnungen auf eine baldige Erholung bzw. Stabilisierung der Weltwirtschaft niedergeschlagen haben. Geweckt wurden diese Hoffnungen durch die aggressive Geldpolitik der US-Notenbank Fed und durch das vom US-Finanzminister Timothy Geithner vorgestellte Programm zum Kauf toxischer Bankpapiere. Auch der Ölpreis legte im Monatsverlauf zu, obwohl die Opec ihre Förderquoten konstant hielt. Bereits in den Monaten zuvor hatten die Mitglieder des Öl-Kartells ihre Fördermenge deutlich gekürzt, so dass Marktbeobachter im Falle einer Konjunkturerholung Engpässe befürchten. Ebenfalls zulegen konnte der Bereich der Agrarrohstoffe, wobei Soja und Mais besonders gefragt waren. Obwohl sich im März der US-Dollar gegenüber dem Euro deutlich abschwächte, gab das Segment der Edelmetalle nach.

**Die größten Branchen (in %)**



**Die größten Branchen (in %) (Vormonat)**



## Deka-Commodities (TF (A))

Alternative Investmentfonds Rohstofffonds

WKN DK0EA4  
ISIN LU0263138561

### Investmentprozess

Deka-Commodities wird aktiv gemanaged und orientiert sich an der Benchmark Dow Jones AIG Commodity-Index + 3-Monats EURIBOR. Ziel des Fonds ist es, die Ertrags- und Diversifikationspotenziale der Rohstoffmärkte direkt zu nutzen. Der Fonds investiert hierfür in Derivate auf die Subindizes des Dow Jones AIG Commodity-Index. Die aktive Allokation der Sub-Sektoren gewährleistet, dass das Fondsmanagement auf ein sich änderndes Marktumfeld reagieren kann. Extrempositionen werden aber vermieden. Temporäre Short-Positionen in einzelnen Sektoren sind möglich. Der Ansatz ist fundamental getrieben; mit der Hilfe von Angebots- und Nachfrageanalysen wird die Attraktivität der einzelnen Rohstoffe ermittelt. Unterlegt ist der Prozess mit einem kontinuierlichen Risikomanagement.

### Stammdaten

Fondswährung	EUR
Auflegungsdatum	04.10.2006
Geschäftsjahresende	31.08.
Ertragsverwendung	Ausschüttend
DekaBank Depot-verwahrfähig	Ja
Mindestanlagebetrag	50 Euro
VL-fähig	Nein
Sparplanfähig	ab 25 Euro

### Steuerliche Behandlung (je Anteil)<sup>9</sup>

	Geschäftsjahr 2006/07	2007/08
Ertragstermin	22.10.07	20.10.08
Ertragsverwendung (A/T) <sup>10</sup>	A	A
Betrag	1,16	2,52
Stpfl. Bruttoertrag (Privatverm.)	1,16	2,52
Stpfl. Bruttoertrag (Betriebsverm.) <sup>11</sup>	1,16	2,52
Erforderlicher Freistellungsbetrag	1,16	2,52
ZAST	1,16	2,52

### Ideal eignet sich Deka-Commodities (TF (A)) ...

- für das regelmäßige Ansparen (Deka-FondsSparplan) bereits ab 25,- Euro
- für die gezielte Beimischung von Rohstoffen in einem Gesamtportfolio
- für die Risikominimierung im Vergleich zu einer Anlage in einen einzelnen Rohstoff
- für die mittel- bis langfristig orientierte Einmalanlage

### Risikoprofil

Anlagen mit niedrigen Risiken	Anlagen mit hohen Risiken

### Teilrisiken

- Konjunkturrisiko
- Länderrisiko
- Währungsrisiko
- Kurs-, Zinsänderungsrisiko
- Verlustrisiko

### Unternehmen der Sparkassen-Finanzgruppe

Deka International S.A.

5, rue des Labours, L-1912 Luxemburg

- 1 Die Verwaltungsvergütung enthält bei in Deutschland aufgelegten Fonds eine Vertriebsprovision.
- 2 Sonstige Gebühren enthalten beispielsweise eine Vertriebsprovision (bei nicht in Deutschland aufgelegten Fonds), Depotbankgebühr und sonstige nicht aufgeführte Gebührenkomponenten.
- 3 Gesamtkosten in Prozent des durchschnittlichen Fondsvolumens des abgelaufenen Geschäftsjahres. Die Total Expense Ratio (TER) enthält alle im Zusammenhang mit der Fondsanlage anfallenden Kosten mit Ausnahme der Transaktionskosten.
- 4 Berechnet nach BVI-Methode. Ausgabeaufschläge wurden nicht berücksichtigt. Quelle: DekaBank.
- Die frühere Wertentwicklung ist kein verlässlicher Indikator für die künftige Wertentwicklung.**
- 5 Bei der p.a.-Angabe handelt es sich um die durchschnittliche Wertentwicklung im angegebenen Zeitraum.
- 6 Maximaler Gewinn/Verlust in Prozent auf Basis von währungsbereinigten Tagesperformedaten über den angegebenen Zeitraum.
- 7 Volatilität in % wird auf Basis von Wochen- (bis 3 Jahre) bzw. Monatsdaten (ab 3 Jahre) berechnet.
- 8 Der risikofreie Zins orientiert sich an dem Zinssatz für 3-Monatsgeld. Ein negatives Sharpe Ratio hat keine Aussagekraft.
- 9 Die individuelle, steuerliche Behandlung hängt von den persönlichen Verhältnissen ab und kann künftigen Änderungen unterworfen sein.
- 10 Ertragsverwendung ("T" für thesaurierend bzw. "A" für ausschüttend); ein grundsätzlich ausschüttender Fonds kann im Einzelfall Erträge auch thesaurieren.
- 11 Zu versteuern im nicht körperschaftsteuerpflichtigen Betriebsvermögen.

Diese Angaben wurden mit Sorgfalt zusammengestellt. Für die Richtigkeit kann jedoch keine Gewähr übernommen werden.

Die enthaltenen Meinungsäußerungen geben unsere aktuelle Einschätzung zum Zeitpunkt der Erstellung wieder, die sich jederzeit ohne vorherige Ankündigung ändern kann.

Diese Information kann ein Beratungsgespräch nicht ersetzen. Alleinverbindliche Grundlage für den Erwerb von Deka Investmentfonds sind die jeweiligen Verkaufsprospekte und Berichte, die Sie bei Ihrer Sparkasse oder Landesbank erhalten oder von der DekaBank, 60625 Frankfurt und unter [www.deka.de](http://www.deka.de)