

## DekaLux-GlobalResources CF

Aktienfonds Branche Energie

WKN DK1A30

ISIN LU0349172485

Vergleichsindex:<sup>1,2</sup> 100% Deka Global Resources Index\* Net Return in Euro

### Fondsphilosophie

Der Fonds versucht, sein Anlageziel durch eine breit gestreute Anlage von mindestens zwei Dritteln des Wertpapiervermögens in Aktien zu erreichen, die weltweit von Unternehmen ausgegeben werden, die in den Bereichen Produktion, Erforschung, Förderung, Vertrieb und Vermarktung von Erdöl, Erdgas und anderen Rohstoffen tätig sind. Unter Rohstoffen werden hier alle Materialien in ihrem natürlichen Zustand und als Halbfertigprodukte verstanden, die als Grundstoffe für industrielle Herstellungsprozesse und die Energieerzeugung verwendet werden.

### Fondspreise

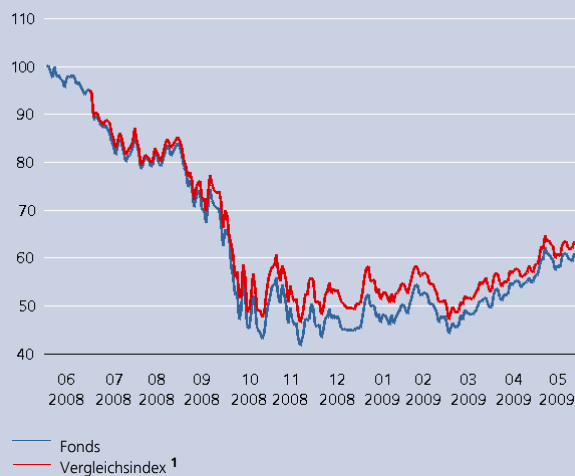
Anteilpreis aktuell	62,71 EUR
Zwischengewinn	0,01 EUR
T.I.S. (Taxable Income per Share)	0,00 EUR
52-Wochen-Hoch	100,38 EUR
52-Wochen-Tief	41,81 EUR

### Konditionen

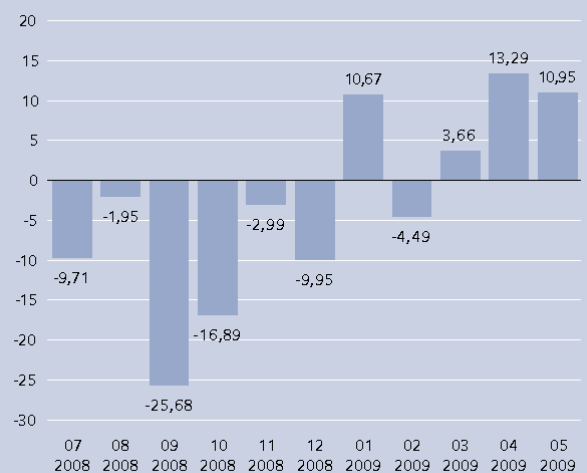
Ausgabeaufschlag	3,75 %
Verwaltungsvergütung <sup>3</sup>	1,250 % p.a.
Sonstige Gebühren <sup>4</sup>	0,100 % p.a.
Einführung erfolgsbezogene Vergütung <sup>5</sup>	01.07.2008
Erfolgsbezogene Vergütung ex post	-
TER <sup>6</sup>	-

### Wertentwicklung seit Auflegung<sup>7</sup>

Referenzzeitraum: 02.06.2008 - 31.05.2009



### Wertentwicklung nach Monaten (in %)<sup>7</sup>



### Wertentwicklung<sup>7</sup>

	lfd. Jahr	1 Monat	3 Monate	6 Monate	1 Jahr	3 Jahre	5 Jahre	10 Jahre
Fonds (in %) EUR	37,73	10,95	30,29	24,03	-	-	-	-
Vergleichsindex (in %) EUR <sup>1</sup>	28,47	10,29	26,17	15,89	-	-	-	-

### Ratinginformationen

Morningstar Rating<sup>8</sup>



## DekaLux-GlobalResources CF

Aktienfonds Branche Energie

WKN DK1A30

ISIN LU0349172485

Vergleichsindex:<sup>1,2</sup> 100% Deka Global Resources Index\* Net Return in Euro

### Fondspolitik

Im Mai verzeichneten nahezu alle Rohstoffe deutliche Kurssteigerungen. Aktien von Rohstoffproduzenten legten im Mai deutlich zu. Insbesondere Goldminen- und Stahlwerte gewannen erheblich an Wert. Das Verhältnis von Energiewerten zu Grundstofftiteln im Fonds DekaLux-GlobalResources betrug 40% zu 52%. Mit Kursgewinnen von 30% bis 45% trugen die im Fonds hoch gewichteten Aktien Klöckner & Co, Voestalpine, Equinox und Dragon Oil in erheblichen Maße zur guten Fondsentwicklung bei. Trotz weiterer Zukäufe fanden Goldminentitel und Platinunternehmen im Vergleich zum Referenzindex nur unterdurchschnittliche Berücksichtigung im Fonds, da die Bewertungen weniger attraktiv erscheinen. Die größten Übergewichtungen auf Einzeltitelebene bildeten zuletzt Klöckner & Co, Peter Hambro, Nucor, Grupo Mexico, Real Gold, Dragon Oil, Eurasian Natural Resources (ENRC), NLMK, Kazmunaigas und Vallourec. Zu den größten Untergewichten zählten u.a. BP, Nippon Steel, Freeport, Barrick Gold, Newmont Mining, Newcrest, Impala Platinum und Posco.

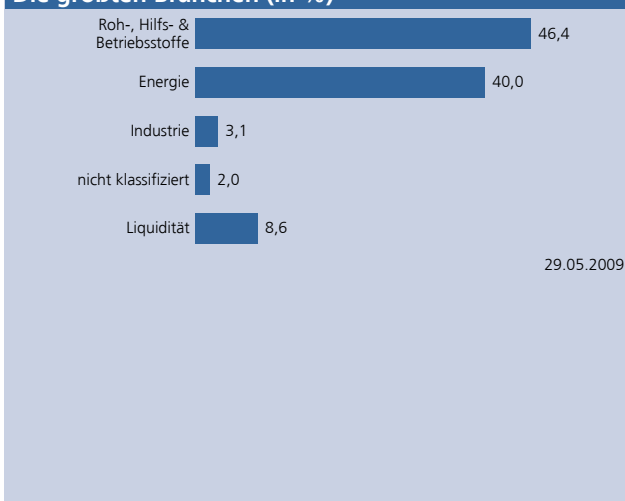
### Marktentwicklung

Im Mai setzten die Aktienmärkte rund um den Globus ihre Erholung fort. Getragen wurde diese Entwicklung primär von der Finanz- als auch von der Rohstoffbranche. In der Hoffnung darauf, dass die Weltwirtschaft das Tal erreicht hat und allmählich eine konjunkturelle Erholung einsetzt, schichteten die Anleger weiter in Aktienanlagen um. Zwischenzeitliche Rücksetzer an der Börse waren somit nur von kurzer Dauer. Einen Wermutstropfen gab es allerdings für international ausgerichtete Anleger aus dem Euroraum: Der US-Dollar wertete im Monatsverlauf deutlich gegenüber dem Euro ab. Dies war jedoch, neben der Hoffnung auf eine konjunkturelle Erholung, ein Grund für die gestiegenen Rohstoffnotierungen. Sowohl der Ölpreis als auch die Preise wichtiger Industriemetalle zogen im Berichtsmonat deutlich an. Damit einhergehend wiesen sowohl der Metall- und Minensektor als auch die Energiebranche eine deutliche Outperformance gegenüber dem Gesamtmarkt auf.

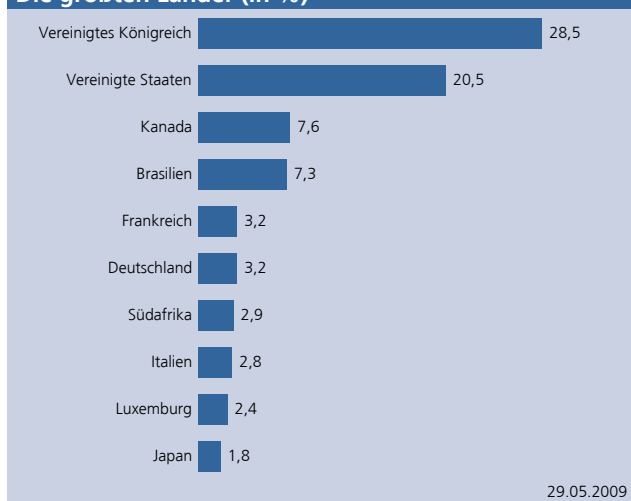
### Top Werte

Wertpapier	Branche	Land	(in %)
BHP BILLITON PLC	Roh-, Hilfs- & Betriebsstoffe	Vereinigtes Königreich	8,4
ROYAL DUTCH SHELL A	Energie	Vereinigtes Königreich	5,5
CIA VALE DO R.DOC.PFD -ADR-	Roh-, Hilfs- & Betriebsstoffe	Brasilien	5,3
RIO TINTO PLC	Roh-, Hilfs- & Betriebsstoffe	Vereinigtes Königreich	4,9
ANGLO AMERICAN	Roh-, Hilfs- & Betriebsstoffe	Vereinigtes Königreich	3,5
CHEVRON CORP.	Energie	Vereinigte Staaten	3,2
ENI S.P.A.	Energie	Italien	2,8
ARCELORMITTAL S.A.	Roh-, Hilfs- & Betriebsstoffe	Luxemburg	2,4

### Die größten Branchen (in %)



### Die größten Länder (in %)



## DekaLux-GlobalResources CF

Aktienfonds Branche Energie

WKN DK1A30

ISIN LU0349172485

Vergleichsindex:<sup>1,2</sup> 100% Deka Global Resources Index\* Net Return in Euro

### Investmentprozess

Das Anlageuniversum für DekaLux-GlobalResources setzt sich aus rund 275 Titeln zusammen. Das Stock-Picking erfolgt auf Basis einer Bottom-up-Analyse. Ausgangspunkt für die fundamentale Analyse sind Kriterien wie Marktstellung des Unternehmens, Ertragskraft, Managementqualität, Bilanzstruktur sowie Bewertung. Der Fondsmanager kann sich dabei auf internes buy-side sowie externes sell-side Aktienresearch stützen. Er trägt die alleinige Performanceverantwortung und hat die finale Berechtigung Investmententscheidungen zu treffen. Risikomanagement ist ein integraler Bestandteil des Investmentprozesses.

### Stammdaten

Fondswährung	EUR
Auflegungsdatum	02.06.2008
Geschäftsjahresende	30.06.
Ertragsverwendung	Ausschüttend
DekaBank Depot-verwahrfähig	Ja
Mindestanlagebetrag	50 Euro
VL-fähig	Nein
Sparplanfähig	ab 25 Euro

### Ideal eignet sich DekaLux-GlobalResources CF ...

- für die mittel- bis langfristig orientierte Einmalanlage
- für die Risikominimierung gegenüber einer Direktanlage
- für die gezielte Beimischung internationaler Rohstoffwerte in einem Gesamtportfolio
- für das regelmäßige Ansparen (Deka-FondsSparplan) bereits ab 25,- Euro

### Risikoprofil

Anlagen mit niedrigen Risiken	Anlagen mit hohen Risiken
<input type="checkbox"/> <input checked="" type="checkbox"/> <input type="checkbox"/>	

### Teilrisiken

- Konjunkturrisiko
- Länderrisiko
- Währungsrisiko
- Kurs-, Zinsänderungsrisiko
- Verlustrisiko

Unternehmen der Sparkassen-Finanzgruppe

Deka International S.A.

5, rue des Labours, L-1912 Luxemburg

<sup>1</sup> Bei der adjustierten Benchmark handelt es sich um den angegebenen Vergleichsindex, dessen Wert möglichst nah am Zeitpunkt der Preisberechnung des Fonds festgestellt wurde.

Der Vergleichsindex hat nur informatischen Charakter und begründet keine Verpflichtung des Vermögensverwalters, den Index oder dessen Wertentwicklung nachzubilden oder zu erreichen. Der Indexanbieter übernimmt in keinen Fällen irgendeine Haftung hinsichtlich der genannten Index-Daten. Diese Information bzw. Unterlage wurde durch den Indexanbieter weder hergestellt, nachgeprüft noch bestätigt.

<sup>2</sup> MSCI übernimmt weder ausdrücklich noch stillschweigend eine Zusage oder Gewährleistung und ist in keiner Weise verantwortlich für etwaige hierin enthaltene MSCI-Daten. Die MSCI-Daten dürfen nicht weitergegeben oder als Basis anderer Indizes, Wertpapiere oder Finanzprodukte verwendet werden. Diese Publikation wurde nicht von MSCI geprüft, gebilligt oder hergestellt.

\*a custom index calculated by MSCI

<sup>3</sup> Die Verwaltungsvergütung enthält bei in Deutschland aufgelegten Fonds eine Vertriebsprovision.

<sup>4</sup> Sonstige Gebühren enthalten beispielsweise eine Vertriebsprovision (bei nicht in Deutschland aufgelegten Fonds), Depotbankgebühr und sonstige nicht aufgeführte Gebührenkomponenten.

<sup>5</sup> Einführung erfolgsbezogene Vergütung: 01.07.2008. Die Berechnungsmethodik lautet: Bis zu 1/4 des Betrages, um den die Wertentwicklung des Sondervermögens vor Kosten (Verwaltungsvergütung, Vertriebsprovision, Depotbankgebühr) die Entwicklung des Vergleichsindex übersteigt.

<sup>6</sup> Gesamtkosten in Prozent des durchschnittlichen Fondsvolumens des abgelaufenen Geschäftsjahres. Die Total Expense Ratio (TER) enthält alle im Zusammenhang mit der Fondsanlage anfallenden Kosten mit Ausnahme der Transaktionskosten und ggfs. performanceabhängiger Gebühren.

<sup>7</sup> Berechnet nach BVI-Methode. Ausgabeaufschläge wurden nicht berücksichtigt. Quelle: DekaBank.

**Die frühere Wertentwicklung ist kein verlässlicher Indikator für die künftige Wertentwicklung.**

<sup>8</sup> Rating vom 30.04.2009; nähere Informationen unter [www.morningstar.de](http://www.morningstar.de)

Diese Angaben wurden mit Sorgfalt zusammengestellt. Für die Richtigkeit kann jedoch keine Gewähr übernommen werden.

Die enthaltenen Meinungsäußerungen geben unsere aktuelle Einschätzung zum Zeitpunkt der Erstellung wieder, die sich jederzeit ohne vorherige Ankündigung ändern kann.

Diese Information kann ein Beratungsgespräch nicht ersetzen. Alleinverbindliche Grundlage für den Erwerb von Deka Investmentfonds sind die jeweiligen Verkaufsprospekte und Berichte, die Sie bei Ihrer Sparkasse oder Landesbank erhalten oder von der DekaBank, 60625 Frankfurt und unter [www.deka.de](http://www.deka.de)