

Grunddaten

Fondswährungen	USD, CHF
Auflegungsdatum	USD: 3. Dez 2007 / CHF: 3. Okt 2008
Domizil	Liechtenstein
Fondsleitung	LLB Fund Services AG, Vaduz
Depotbank	Liechtensteinische Landesbank AG, Vaduz
Investment Manager	Quantex AG, Wollerau
Revisionsstelle	PricewaterhouseCoopers AG, St.Gallen
Ausschüttungen	Keine (Thesaurierung)
Benchmark	3-Monate-USD-Libor +3% p.a.
Ausgabe/Rücknahme	wöchentlich, bis Freitag 12.00 Uhr
Vertriebsbewilligung	Liechtenstein, Schweiz
Preispublikation	www.llb.li
Valoren Nummer	USD: 3.555.742 / CHF: 3.555.750
ISIN Nummer	USD: LI0035557425 / CHF: LI0035557508
Bloomberg Ticker	QUCOUSD LE

Verwaltungsgebühr	0.35% p.a.
Vermögensverwaltungsgebühr	1.50% p.a.
Performancegebühr ¹	15%

1) Hurdle Rate 3-Monate-USD-Libor plus 3% p.a. / High-Water-Mark Prinzip

Aktuelle Daten

	USD Klasse	CHF Klasse
Inventarwert	USD 53.97	CHF 88.78
52-Wochen-Hoch	USD 118.44	CHF 100.00
52-Wochen-Tief	USD 33.78	CHF 58.40
Fondsvermögen in Mio.	USD 10.05	CHF 7.45
Ausstehende Anteile	186'180	83'875

Anlageziel und Anlagepolitik

Das Anlageziel besteht darin, mit einem diversifizierten Portfolio von Aktien und Futures hauptsächlich aus dem Rohstoffsektor einen langfristigen Wertzuwachs über dem Benchmark zu erreichen.

Es ist die Anlagepolitik des Fonds, Investitionen mit einem langfristigen Horizont im Rahmen eines systematischen und auf fundamentale Bewertung abgestützten Anlageprozesses zu tätigen. Dabei werden die Grundsätze der Risikoverteilung sowie der Liquidität des Fondsvermögens gebührend berücksichtigt.

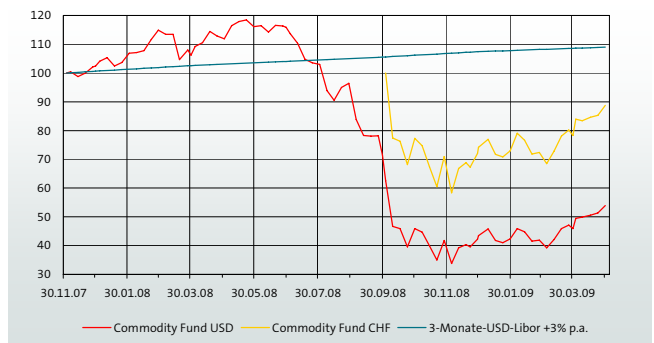
Anlageeignung

Der Fonds eignet sich wegen der hervorragenden Diversifikationseigenschaften von Rohstoff-Futures als langfristige Ergänzung zu jedem Portfolio aus Aktien und Obligationen. Insbesondere zur Absicherung des Risikos steigender Inflation und Zinsen bietet sich der Fonds an. Der Anlagehorizont eines Anlegers sollte jedoch mindestens 3 bis 5 Jahre betragen.

Kommentar des Fondsmanagers

Die starke Erholung bei den Rohstoffaktien setzte sich im April fort. Wie von uns erwartet, verzeichneten nun auch Energie- und Ölservice-Aktien Gewinne. Bewertungsmässig ist dieses Segment aber noch am stärksten zurückgeblieben. Für Basismetall-Titel könnte die Luft nach Kursanstiegen seit dem Tiefst von 100-200% langsam eng werden. Die eigentlichen Rohstoffpreise dagegen notieren nur wenig über den absoluten Tiefstständen vom Februar. Entsprechend gross ist die Wahrscheinlichkeit eines baldigen Rallys bei Rohstoff-Futures, besonders da eine Erholung der Weltwirtschaft absehbar scheint.

Wertentwicklung (indexiert)

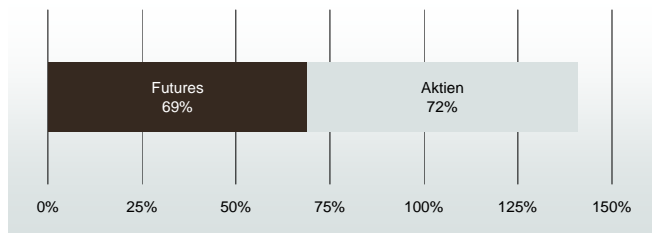


Performance in %

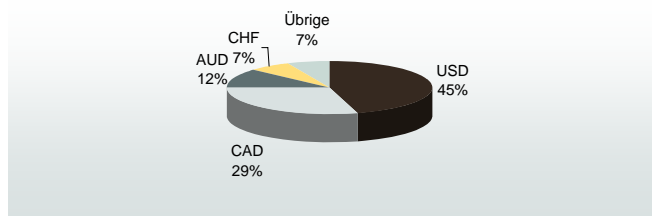
	Apr 09	Lfd. Jahr	2008 ²	seit Auflegung ²
Commodity Fund USD	14.58	24.17	-57.54	-46.03
Commodity Fund CHF	10.69	19.65	-25.79	-11.22
Benchmark	0.40	1.45	6.73	8.96

2) USD: ab 3. Dez 2007 / CHF: ab 3. Okt 2008

Anlagekategorien



Währungen³



3) CHF Klasse: USD, CAD und AUD gegen CHF abgesichert

Portfolio-Matrix

Rohstoffsektor	Aktien	Futures	Total
Agrar	8.9%	49.6%	58.6%
Energie	42.7%	13.1%	55.8%
Edelmetalle	6.2%	6.2%	12.4%
Basismetalle	10.3%	0.0%	10.3%
Service/Transport	3.8%	0.0%	3.8%
Total	71.9%	69.0%	140.9%

Top Holdings

Aktien		Futures	
Cameco	5.8%	Coffee	7.1%
Transocean	5.1%	Natural Gas	6.6%
Potash Saskatchewan	4.9%	Crude Oil	6.5%
Alpha Natural Resources	4.6%	Silver	6.2%
Canadian Oil Sands	4.5%	Wheat	6.1%

Diese Publikation erhebt keinen Anspruch auf vollständige Richtigkeit. Fondsprospekte mit integriertem Reglement, sowie Jahres- und Halbjahresberichte des Fonds, können kostenlos bei der LLB Fund Services AG, Äulestrasse 80, Postfach 1238, 9490 Vaduz angefordert werden. Anteile der in dieser Publikation erwähnten Anlagefonds dürfen innerhalb der USA weder angeboten noch verkauft oder ausgeliefert werden. Die Informationen auf dieser Seite gelten nicht als Offerte. Sie dienen nur zu Informationszwecken. Investitionen in diesen Anlagefonds erfolgt nur auf der Grundlage der aktuellen Verkaufsprospekte und der letzten Jahres- oder Halbjahresberichte. Die vergangene Performance ist keine Garantie für zukünftige Entwicklungen. Die dargestellte Performance lässt allfällige bei Zeichnung und Rücknahme von Anteilen erhobene Kommissionen und Kosten unberücksichtigt.