

# Allianz RCM Global Agricultural Trends - A - EUR

Fonds für internationale Aktien mit Bezug zum Agrarsektor



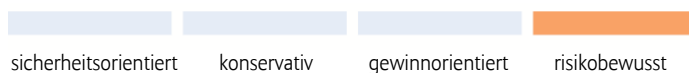
## Anlageziel

Der Fonds konzentriert sich am globalen Aktienmarkt auf Unternehmen, die direkt oder indirekt von Entwicklungen insbesondere folgender Bereiche profitieren sollten: Bereitstellung landwirtschaftlicher Produktionsressourcen wie Land und Wasser; Produktion, Lagerung und Transport von Agrarrohstoffen; Verarbeitung, Transport und Vertrieb von Nahrungsmitteln und Getränken sowie Non-Food-Erzeugnissen (u.a. Holz- und Papierprodukte). Anlageziel ist es, auf langfristige Sicht Kapitalwachstum zu erzielen.

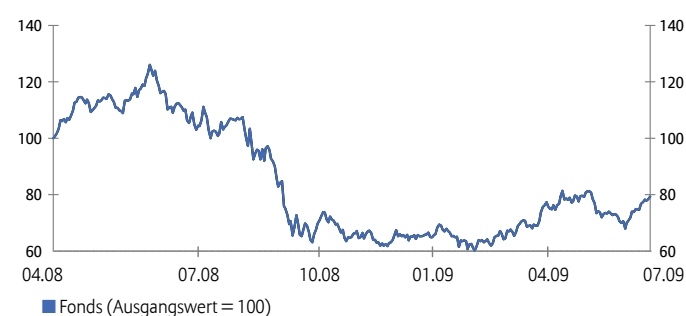
## Chancen und Risiken

- Aktien bieten auf lange Sicht überdurchschnittliches Renditepotenzial. Ihre Kurse können jedoch relativ stark schwanken und es kann auch zu Kursverlusten kommen.
- Der Fonds ermöglicht die gezielte Beteiligung an Aktienchancen im Agrarsektor und damit in Verbindung stehenden Wirtschaftszweigen. Damit ist jedoch auch das Risiko verbunden, dass sich der Fonds schwächer entwickelt als der breite Aktienmarkt.
- Aufgrund der Anlage in Fremdwährungen kann der Anteilwert in Euro durch Wechselkursänderungen begünstigt, aber auch belastet werden.
- Die Volatilität (Wertschwankung) des Fondsanteilwerts kann stark erhöht sein.

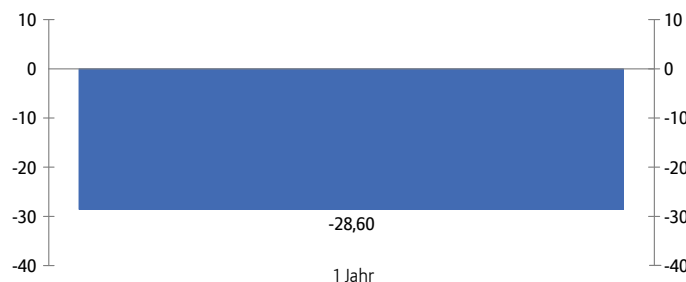
## Risikoklasse



## Wertentwicklung seit Auflage<sup>1</sup>



## Jährliche Wertentwicklung in %<sup>1</sup>



## Wertentwicklungshistorie in %<sup>1</sup>

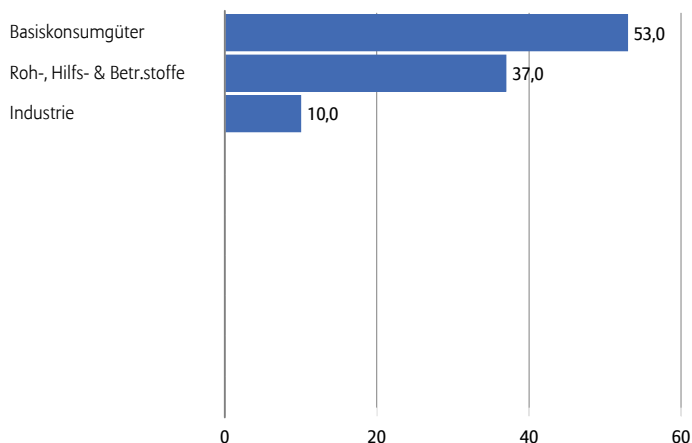
	1J	S. Aufl.
Fonds	-28,60	-20,64
pro Jahr		S. Aufl.
Fonds		-15,95

# Allianz RCM Global Agricultural Trends - A - EUR

Fonds für internationale Aktien mit Bezug zum Agrarsektor



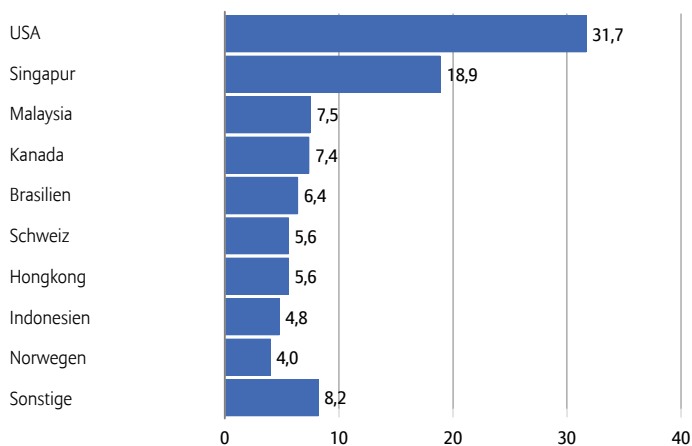
## Fondsstruktur nach Branchen in %



## Fondsfakten

ISIN / WKN	LU0342688198 / A0N CGS
Umbrella	Allianz Global Investors Fund
Verwaltungsgesellschaft	Allianz Global Investors Luxembourg S.A.
Anlagenmanager	RCM Capital Management LLC., San Francisco
Depotbank	State Street Bank Luxembourg S.A.
Auflegungsdatum	1.4.2008
Fondsmanager	Bryan Agabian (seit 1.4.2008)
Fondswährung	EUR
Fondsvermögen	134,80 Mio. EUR
Vermögen der Anteilklasse	98,52 Mio. EUR
Geschäftsjahresende	30.9.
Ausschüttung am 15.12.2008	0,01 EUR
Ausgabeaufschlag in % <sup>2</sup>	5,00
Verwaltungsvergütung in % p.a. <sup>2</sup>	zzt. 1,75 (max. 2,00)
TER in % <sup>3,4</sup>	0,48

## Fondsstruktur nach Ländern in %



## Die 10 größten Titel in %

WILMAR INTERNATIONAL LTD	8,38
SYNGENTA AG-ADR	5,61
MOSAIC CO/THE	5,49
POTASH CORP OF SASKATCHEWAN	5,00
MONSANTO CO	4,69
COSAN SA INDUSTRIA COMERCIO	4,19
YARA INTERNATIONAL ASA	4,04
ARCHER-DANIELS-MIDLAND CO	3,44
OLAM INTERNATIONAL LTD	3,22
KOMATSU LTD	2,96
<b>Summe</b>	<b>47,02</b>

<sup>1</sup> Berechnungsbasis: Anteilwert (Ausgabeaufschläge nicht berücksichtigt); Ausschüttungen wieder angelegt. Berechnung nach BVI-Methode. Angaben zur bisherigen Entwicklung erlauben keine Prognosen für die Zukunft. **Anfallende Ausgabeaufschläge reduzieren das eingesetzte Kapital sowie die dargestellte Wertentwicklung.**

<sup>2</sup> Daneben kann die KAG aus der Verwaltungsvergütung eine laufende Vertriebsprovision an den Vertriebspartner zahlen. Im Rahmen der Anlageberatung teilt der Vertriebspartner die genaue Höhe der Vertriebsprovision und des von ihm vereinnahmten Ausgabeaufschlages mit.

<sup>3</sup> TER für Rumpfgeschäftsjahr.

<sup>4</sup> TER (Total Expense Ratio): Gesamtkosten (ohne Transaktionskosten), die dem Fondsvermögen im letzten Geschäftsjahr belastet wurden.

Bei diesem Factsheet handelt es sich um eine Information gem. § 31 Abs. 2 WpHG. Die Ausarbeitung ersetzt nicht eine individuelle anleger- und anlagegerechte Beratung.

Die hierin enthaltenen Einschätzungen und Prognosen beruhen auf sorgfältigen Recherchen, jedoch kann Allianz Global Investors für die objektive Richtigkeit naturgemäß nicht haften.

Verkaufsprospekte und Rechenschaftsberichte als alleinverbindliche Grundlage für den Kauf von Anteilen an Investmentvermögen sind bei Allianz Global Investors und den Vertriebsgesellschaften kostenlos erhältlich. Die täglichen Fondspreise finden Sie in überregionalen Zeitungen, unter [www.allianzglobalinvestors.de](http://www.allianzglobalinvestors.de), auf der Reutersseite ALLIANZGI01 und unter dem Bloomberg-Ticker ALAGDEA LX.