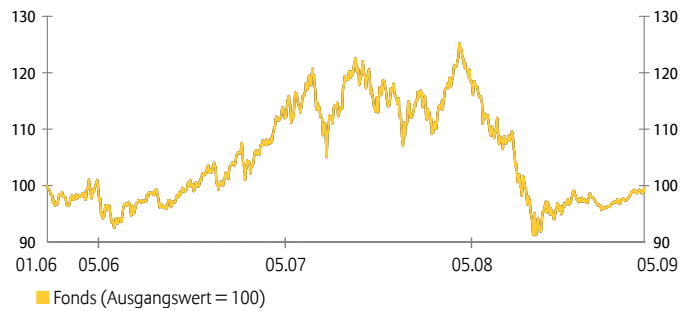


# cominvest Rohstoffaktien Invest 1/2012

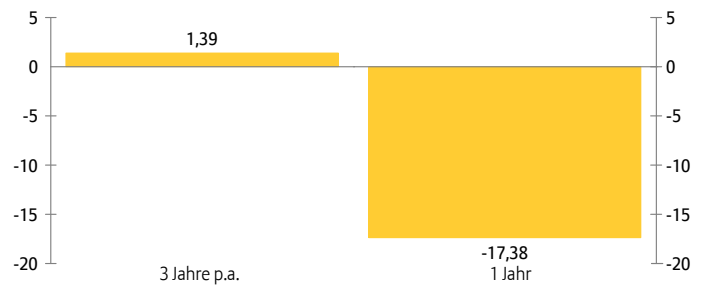
## Anlageziel

Mit dem cominvest Rohstoffaktien Invest 1/2012 partizipiert der Anleger an der positiven durchschnittlichen Wertentwicklung des Commerzbank Rohstoffaktien Invest Basket bestehend aus 20 internationalen Unternehmen aus den Sektoren Rohstoffgewinnung- und -verarbeitung. Im Fall von Kursrückgängen greift das Wertsicherungsprinzip: Zum Laufzeitende erhält der Anleger mindestens den Fondsanteilswert am Ausgabebetrag (abzgl. Ausgabeaufschlag) zurück. Zur Verwirklichung der Anlagepolitik werden Partizipationsscheine erworben und ein Total Return Swap abgeschlossen.

## Wertentwicklung seit Auflage<sup>1</sup>



## Jährliche Wertentwicklung in %<sup>1</sup>

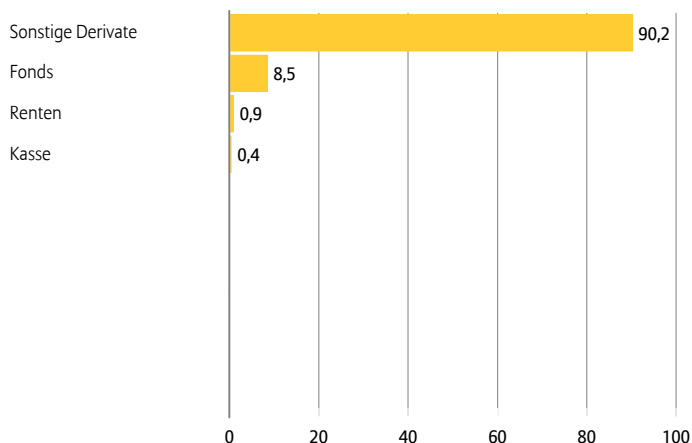


## Wertentwicklungshistorie in %<sup>1</sup>

	1J	3J	S. Aufl.
Fonds	-17,38	4,22	-0,30
pro Jahr	3J	S. Aufl.	
Fonds	1,39	-0,09	

# cominvest Rohstoffaktien Invest 1/2012

## Fondsstruktur nach Asset Allokation in %



## Risiko-/Ertrags-Kennzahlen

	3 Jahre
Sharpe Ratio <sup>2</sup>	-0,19
Volatilität (%) <sup>3</sup>	11,46

## Fonds fakten

ISIN / WKN	LU0231620591 / A0H GEG
Verwaltungsgesellschaft	cominvest Asset Management S.A., Luxembourg
Anlagemanager	cominvest Asset Management GmbH, Frankfurt
Depotbank	Commerzbank International S.A. Luxembourg, Luxembourg
Auflegungsdatum	27.1.2006
Fondsmanager	Claudia Barbosa (seit 9.4.2009)
Fondswährung	EUR
Vermögen der Anteilklasse	36,69 Mio. EUR
Geschäftsjahresende	31.1.
Datum Laufzeitende	31.1.2012
Thesaurierung zum 31.1.2008	0,00 EUR
Ausgabeaufschlag in % <sup>4</sup>	zzt. 0,00 (max. 5,00)
Verwaltungsvergütung in % p.a. <sup>4</sup>	zzt. 0,50 (max. 1,20)
TER in % <sup>5</sup>	0,63

<sup>1</sup> Berechnungsbasis: Anteilwert (Ausgabeaufschläge nicht berücksichtigt); Ausschüttungen wieder angelegt. Berechnung nach BVI-Methode. **Angaben zur bisherigen Entwicklung erlauben keine Prognosen für die Zukunft.** Dies gilt insbesondere, wenn sich die Performanceangabe auf einen sehr kurzen Zeitraum bezieht - z. B. weniger als 12 Monate - und ihr daher wenig Aussagekraft zukommt. **Anfallende Ausgabeaufschläge reduzieren das eingesetzte Kapital sowie die dargestellte Wertentwicklung.**

<sup>2</sup> Die Sharpe Ratio gibt an, in welchem Verhältnis die vom Fonds erzielte Rendite zum Anlagerisiko steht. Dabei wird die Mehrrendite des Fonds gegenüber dem risikolosen Marktzinssatz zur Volatilität ins Verhältnis gesetzt. Negative Werte sind nicht aussagefähig.

<sup>3</sup> Die Volatilität ist ein Maß für die Schwankungsbreite der Wertentwicklung des Fonds während eines bestimmten Zeitraumes.

<sup>4</sup> Daneben kann die KAG aus der Verwaltungsvergütung eine laufende Vertriebsprovision an den Vertriebspartner zahlen. Im Rahmen der Anlageberatung teilt der Vertriebspartner die genaue Höhe der Vertriebsprovision und des von ihm vereinnahmten Ausgabeaufschlages mit.

<sup>5</sup> TER (Total Expense Ratio): Gesamtkosten (ohne Transaktionskosten), die dem Fondsvermögen im letzten Geschäftsjahr belastet wurden.

Garantiegeber ist die Verwaltungsgesellschaft Allianz Global Investors Luxembourg. Wenn Sie Ihre Fondsanteile nicht am Garantiestichtag veräußern oder zu einem Preis oberhalb des Garantieniveaus erworben haben, sind beim Verkauf Wertverluste möglich. Bei steuerrechtlichen Änderungen kann sich die Garantie vermindern. Näheres hierzu enthält der Verkaufsprospekt.

Bei diesem Factsheet handelt es sich um eine Information gem. § 31 Abs. 2 WpHG. Die Ausarbeitung ersetzt nicht eine individuelle anleger- und anlagegerechte Beratung.

Die hierin enthaltenen Einschätzungen und Prognosen beruhen auf sorgfältigen Recherchen, jedoch kann cominvest Asset Management für die objektive Richtigkeit naturgemäß nicht haften.

Verkaufsprospekte und Jahresberichte als alleinverbindliche Grundlage für den Kauf von Anteilen an Investmentvermögen sind bei cominvest Asset Management und den Vertriebsgesellschaften kostenlos erhältlich. Die täglichen Fondspreise finden Sie in überregionalen Zeitungen und unter [www.allianzglobalinvestors.de](http://www.allianzglobalinvestors.de).