

# Allianz Commodities Strategy - A - EUR

Fonds zur Teilhabe an globalen Rohstofftermin- und Warenterminmärkten




## Anlageziel

Der Fonds strebt eine weitgehende Teilhabe an der Entwicklung des CORALS (USD) Index an, der auf einer breiten Auswahl internationaler Rohstofftermin- und Warenterminindizes basiert. Die Gewichtung dieser einzelnen Indizes im CORALS (USD) Index leitet sich aus der fundamentalen und technischen Einschätzung ihrer voraussichtlichen Renditen ab und wird monatlich angepasst. Dabei sind sowohl Long- als auch Short-Positionen bei den einzelnen Indizes möglich. Die Teilhabe an der Entwicklung des CORALS (USD) Index erfolgt mittels derivativer Instrumente (Swaps), die es ermöglichen, die freibleibende Liquidität in ein geldmarktorientiertes Portfolio zu investieren.

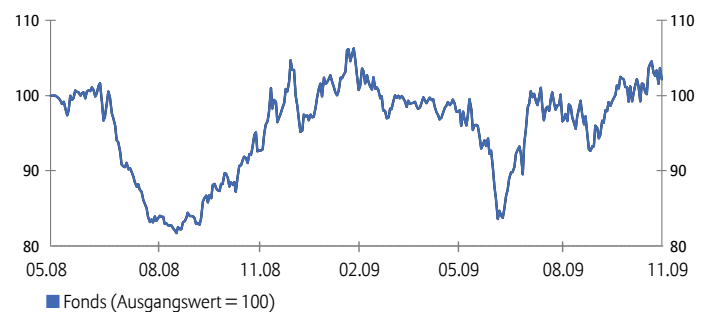
## Chancen und Risiken

- Das Engagement im CORALS (USD) Index erlaubt die Teilhabe am Kurspotenzial globaler Rohstofftermin- und Warenterminmärkte. Jedoch sind diese Anlagen auch von den Wertschwankungen und Verlustrisiken an diesen Märkten entsprechend betroffen.
- Die ergänzenden geldmarktorientierten Anlagen eröffnen die Chance dass der Fonds besser abschneidet als der CORALS (USD) Index. Bei ungünstiger Entwicklung der Zinsen kann der Fonds allerdings auch hinter dem Index zurückbleiben.
- Aufgrund der Anlage in Fremdwährungen kann der Fondsanteilwert bei den nicht gegen die Anlagewährung abgesicherten Anteilklassen durch Wechselkursänderungen begünstigt, aber auch belastet werden.
- Swaps sind ein vorteilhaftes Instrument zur Abbildung des Corals (USD) Index. Im Fall der Beendigung der zugrundeliegenden Vereinbarung durch den Swap-Kontrahenten ist die Teilhabe des Fonds an der Indexentwicklung jedoch nicht mehr gewährleistet.
- Die Volatilität (Wertschwankung) des Fondsanteilwerts kann stark erhöht sein.

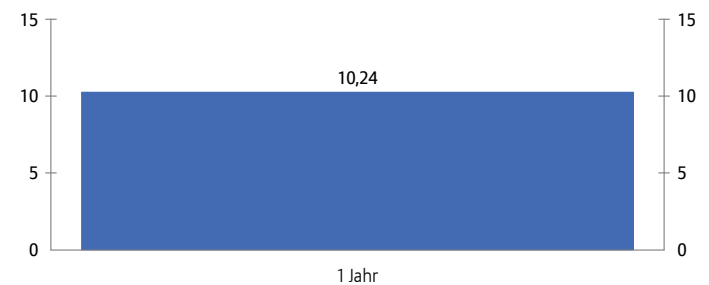
## Risikoklasse



## Wertentwicklung seit Auflage<sup>1</sup>



## Jährliche Wertentwicklung in %<sup>1</sup>



## Wertentwicklungshistorie in %<sup>1</sup>

	1J	S. Aufl.
Fonds	10,24	2,18
pro Jahr		S. Aufl.
Fonds		1,42

# Allianz Commodities Strategy - A - EUR

Fonds zur Teilhabe an globalen Rohstofftermin- und Warenterminmärkten



## CORALS-Subindizes<sup>2</sup>

Commodities	Gewichtung	Akt. Beitrag
<b>Energieträger</b>	<b>50,0%</b>	
Diesel	11,0%	-0,28%
Heizöl	9,0%	-0,28%
Erdgas	-2,0%	0,14%
Benzin	11,0%	0,11%
Rohöl	17,0%	-0,09%
<b>Industriemetalle</b>	<b>17,0%</b>	
Kupfer	13,0%	0,86%
Aluminium	4,0%	0,30%
<b>Edelmetalle</b>	<b>16,0%</b>	
Gold	10,0%	1,37%
Silber	6,0%	0,83%
<b>Agrarrohstoffe</b>	<b>17,0%</b>	
Mais	7,0%	0,61%
Weizen	5,0%	0,46%
Sojabohnen	5,0%	0,41%

## Portfolio-Kennzahlen

Duration inkl. Kasse (Jahre)	0,62
Durchschnittliche Nominalverzinsung (%)	0,80
Rechnerische Rendite (%)	0,37
Durchschnittsrating	AAA

## Fondsfakten

ISIN / WKN	LU0353377335 / AON GX0
Verwaltungsgesellschaft	Allianz Global Investors Luxembourg S.A.
Anlagemanager	Allianz Global Investors KAG, Frankfurt
Depotbank	State Street Bank Luxembourg S.A.
Auflegungsdatum	20.5.2008
Fondsmanager	Michael Verhofen (seit 20.5.2008)
Fondswährung	EUR
Fondsvermögen	352,22 Mio. EUR
Vermögen der Anteilklasse	165,26 Mio. EUR
Geschäftsjahresende	30.6.
Ausschüttung am 30.6.2009	0,00 EUR
Ausgabeaufschlag in % <sup>3</sup>	zzt. 5,00 (max. 6,00)
Verwaltungsvergütung in % p.a. <sup>3</sup>	zzt. 1,00 (max. 2,00)
Administrationsgebühr in % p.a. <sup>4</sup>	zzt. 0,30 (max. 0,50)
TER in % <sup>5,6</sup>	1,29

<sup>1</sup> Berechnungsbasis: Anteilwert (Ausgabeaufschläge nicht berücksichtigt); Ausschüttungen wieder angelegt. Berechnung nach BVI-Methode. Angaben zur bisherigen Entwicklung erlauben keine Prognosen für die Zukunft. **Anfallende Ausgabeaufschläge reduzieren das eingesetzte Kapital sowie die dargestellte Wertentwicklung.**

<sup>2</sup> Negative Werte zeigen den Einsatz von Derivatestrategien (Short-Positionen) an. Die Sektorangaben liefern den kumulierten absoluten Wert der Subindizes. Alle Daten beziehen sich auf den CORALS Excess Return Index.

<sup>3</sup> Sofern beim Erwerb der Fondsanteile ein Ausgabeaufschlag anfällt, kann dieser bis zu 100 % vom Vertriebspartner vereinnahmt werden; die genaue Höhe des Betrages wird durch den Vertriebspartner im Rahmen der Anlageberatung mitgeteilt. Dies gilt auch für die eventuelle Zahlung einer laufenden Vertriebsprovision aus der Verwaltungsvergütung von der KAG an den Vertriebspartner.

<sup>4</sup> Die Administrationsgebühr pauschaliert bestimmte Fondskosten, die dem Fondsvermögen bislang separat belastet wurden und die in der TER enthalten sind.

<sup>5</sup> TER für verlängertes Geschäftsjahr.

<sup>6</sup> TER (Total Expense Ratio): Gesamtkosten (ohne Transaktionskosten), die dem Fondsvermögen im letzten Geschäftsjahr belastet wurden.

Bei diesem Factsheet handelt es sich um eine Werbung gemäß § 31 Abs. 2 WphG. Die Ausarbeitung ersetzt nicht eine individuelle anleger- und anlagegerechte Beratung.

Die hierin enthaltenen Einschätzungen und Prognosen beruhen auf sorgfältigen Recherchen, jedoch kann Allianz Global Investors für die objektive Richtigkeit naturgemäß nicht haften.

Verkaufsprospekte und Rechenschaftsberichte als alleinverbindliche Grundlage für den Kauf von Anteilen an Investmentvermögen sind bei Allianz Global Investors und den Vertriebsgesellschaften kostenlos erhältlich. Die täglichen Fondspreise finden Sie in überregionalen Zeitungen, unter [www.allianzglobalinvestors.de](http://www.allianzglobalinvestors.de), auf der Reutersseite ALLIANZGI01 und unter dem Bloomberg-Ticker ALLCMEA LX.