

Deka-Commodities (CF (A))

Alternative Investmentfonds Rohstofffonds

WKN DK0EA3
ISIN LU0263138306

Fondsphilosophie

Deka-Commodities beabsichtigt indirekt die Entwicklung an den internationalen Rohstoff- und Warenterminmärkten zu nutzen. Die Umsetzung der Anlagepolitik soll vor allem durch den Einsatz geeigneter Derivate (Optionen, Forwards, Futures, Terminkontrakte auf Finanzinstrumente) erfolgen, deren Basiswert Commodity-Indizes bzw. Sub-Indizes bilden. Zu diesem Zweck können für das Sondervermögen auch Aktien, verzinsliche Wertpapiere, Wandelschuldverschreibungen, Wandel- und Optionsanleihen, Indexzertifikate, Partizipations- und Genusscheine sowie Optionsscheine auf Aktien erworben werden.

Fondspreise

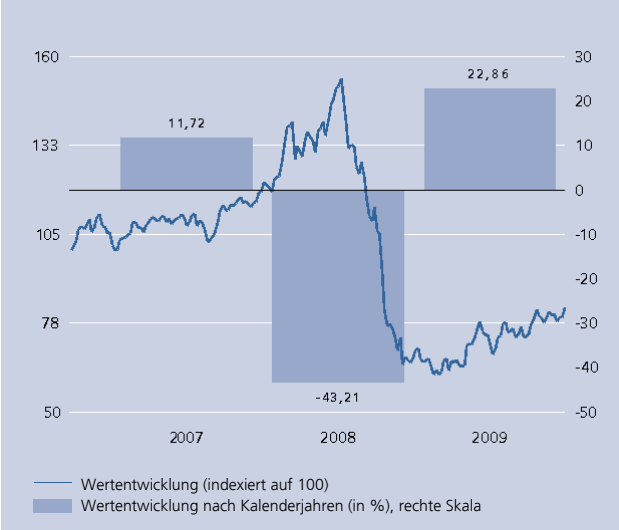
Anteilpreis aktuell	77,67 EUR
Zwischengewinn	0,00 EUR
T.I.S. (Taxable Income per Share)	1,08 EUR
52-Wochen-Hoch	77,91 EUR
52-Wochen-Tief	56,56 EUR

Konditionen

Ausgabeaufschlag	3,75 %
Verwaltungsvergütung ¹	1,500 % p.a.
Depotbankgebühr	0,100 % p.a.
TER (GJ 2008/09) ²	1,690 %

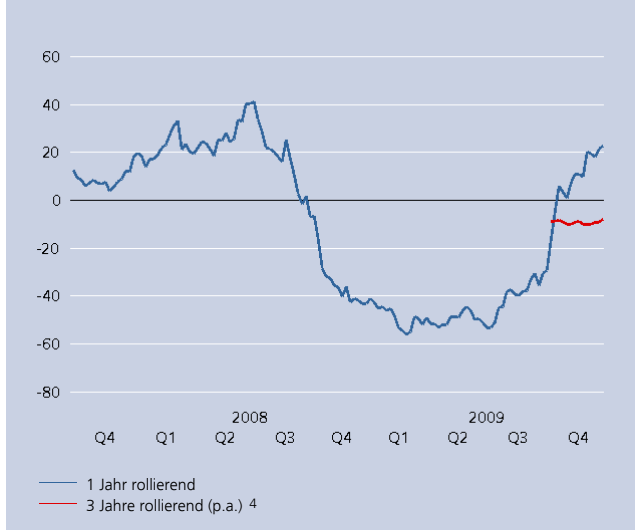
Wertentwicklung seit Auflegung (EUR)³

Referenzzeitraum: 04.10.2006 - 31.12.2009



Wertentwicklung seit Auflegung (EUR) (in %)³

Referenzzeitraum: 04.10.2007 - 31.12.2009



Wertentwicklung³

	1fd. Jahr	1 Monat	3 Monate	6 Monate	1 Jahr	3 Jahre	5 Jahre	10 Jahre
Fonds (in %) EUR	22,86	3,00	12,27	11,47	22,86	-22,05	-	-
Fonds p.a. (in %) EUR ⁴	22,86	-7,97	-	-	-	-	-	-

Risikobetrachtung (EUR)

	Max. Gewinn (%) ⁵	Max. Verlust (%) ⁵	Volatilität (%) ⁶	Sharpe Ratio ⁷
Fonds (1 Jahr)	37,7	-18,2	27,3	0,71
Fonds (3 Jahre)	53,3	-60,9	27,9	negativ

Deka-Commodities (CF (A))
Alternative Investmentfonds Rohstofffonds

WKN DK0EA3
ISIN LU0263138306

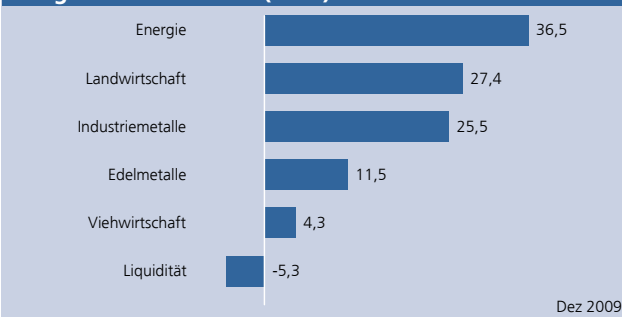
Fondspolitik

Im Dezember behielt das Fondsmanagement des Deka-Commodities die Übergewichtung des Energiesektors bei. Nach anfänglicher Schwäche zahlte sich dieses Vorgehen zum Monatsende hin aus. Temperaturstürze, vor allem auch in den USA, ließen die Preise für Rohöl und Erdgas wieder deutlich steigen. Unterstützt wird diese Entwicklung von weiterhin rückläufigen Lagerbeständen und einer Erholung der Nachfrage. Auch im Agrarbereich wurde an der Übergewichtung festgehalten. Hier rechnet das Fondsmanagement mit einer anhaltend günstigen Entwicklung aufgrund der Angebotseinbußen im Zuge des schlechten Wetters während der Ernteperiode. Beibehalten wurde die leichte Untergewichtung im Sektor Viehwirtschaft. Zwar blieb die Entwicklung in diesem Segment weiter deutlich hinter den anderen Sektoren zurück, es zeichnet sich aber auch hier langsam eine Stabilisierung der Nachfrage und damit der Preise ab.

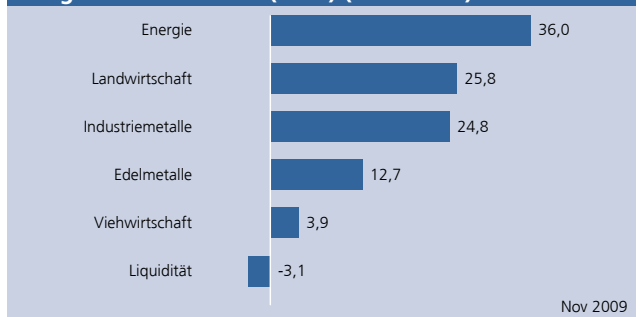
Marktentwicklung

Die Rohstoffmärkte setzten auch im Dezember ihren Aufwärtstrend fort. Dabei verzeichnete das Segment der Industriemetalle die höchsten Kurszuwächse. Überraschenderweise hatte China im November deutlich mehr Kupfer als im Monat zuvor importiert, während viele Marktbeobachter sogar mit einem Rückgang gerechnet hatten. Zudem stärkten einige positiv ausgefallene Konjunkturdaten die Zuversicht der Investoren in die weitere wirtschaftliche Entwicklung. Ebenfalls zulegen konnten die Bereiche Energie und Agrar, was insbesondere auf die hohen Kurszuwächse der Erdgas- bzw. im Falle des Agrarsektors der Zuckernotierung zurückzuführen war. Dagegen gab vor allem der Edelmetallsektor nach. Die Notierungen von Gold und Silber gaben einhergehend mit einem im Monatsverlauf wieder stärkeren US-Dollar deutlich nach.

Die größten Branchen (in %)



Die größten Branchen (in %) (Vormonat)



Deka-Commodities (CF (A))

Alternative Investmentfonds Rohstofffonds

WKN DK0EA3
ISIN LU0263138306

Investmentprozess

Deka-Commodities wird aktiv gemanagt und orientiert sich an der Benchmark Dow Jones UBS Commodity-Index + 3-Monats EURIBOR. Ziel des Fonds ist es, die Ertrags- und Diversifikationspotenziale der Rohstoffmärkte direkt zu nutzen. Der Fonds investiert hierfür in Derivate auf die Subindizes des Dow Jones AIG Commodity-Index. Die aktive Allokation der Sub-Sektoren gewährleistet, dass das Fondsmanagement auf ein sich änderndes Marktumfeld reagieren kann. Extrempositionen werden aber vermieden. Temporäre Short-Positionen in einzelnen Sektoren sind möglich. Der Ansatz ist fundamental getrieben; mit der Hilfe von Angebots- und Nachfrageanalysen wird die Attraktivität der einzelnen Rohstoffe ermittelt. Unterlegt ist der Prozess mit einem kontinuierlichen Risikomanagement.

Stammdaten

Fondswährung	EUR
Auflegungsdatum	04.10.2006
Geschäftsjahresende	31.08.
Ertragsverwendung	Ausschüttend
DekaBank Depot-verwahrfähig	Ja
Mindestanlagebetrag	25 Euro
VL-fähig	Nein
Sparplanfähig	ab 25 Euro

Steuerliche Behandlung (je Anteil in EUR)⁸

	Geschäftsjahr 2007/08	2008/09
Ertragstermin	20.10.08	31.08.09
Ertragsverwendung (A/T) ⁹	A	T
Betrag	3,34	0,00
Stpfl. Bruttoertrag (Privatverm.)	3,33	0,00
Stpfl. Bruttoertrag (Betriebsverm.) ¹⁰	3,34	0,00
Erforderlicher Freistellungsbetrag	3,33	-
ZAST	3,33	-

Ideal eignet sich Deka-Commodities (CF (A)) ...

- für das regelmäßige Ansparen (Deka-FondsSparplan) bereits ab 25,- Euro
- für die gezielte Beimischung von Rohstoffen in einem Gesamtportfolio
- für die Risikominimierung im Vergleich zu einer Anlage in einen einzelnen Rohstoff
- für die mittel- bis langfristig orientierte Einmalanlage

Risikoprofil

Anlagen mit niedrigen Risiken	Anlagen mit hohen Risiken

Teilrisiken

- Konjunkturrisiko
- Länderrisiko
- Währungsrisiko
- Kurs-, Zinsänderungsrisiko
- Verlustrisiko

Unternehmen der Sparkassen-Finanzgruppe

Deka International S.A.
5, rue des Labours, L-1912 Luxemburg

¹ Die Verwaltungsvergütung enthält bei in Deutschland aufgelegten Fonds eine Vertriebsprovision.
² Gesamtkosten in Prozent des durchschnittlichen Fondsvolumens des abgelaufenen Geschäftsjahres. Die Total Expense Ratio (TER) enthält alle im Zusammenhang mit der Fondsanlage anfallenden Kosten mit Ausnahme der Transaktionskosten.
³ Berechnet nach BVI-Methode. Ausgabeaufschläge wurden nicht berücksichtigt. Quelle: DekaBank.
Die frühere Wertentwicklung ist kein verlässlicher Indikator für die künftige Wertentwicklung.
⁴ Bei der p.a.-Angabe handelt es sich um die durchschnittliche Wertentwicklung im angegebenen Zeitraum.
⁵ Maximaler Gewinn/Verlust in Prozent auf Basis von währungsbereinigten Tagesperformedaten über den angegebenen Zeitraum.
⁶ Volatilität in % wird auf Basis von Wochen- (bis 3 Jahre) bzw. Monatsdaten (ab 3 Jahre) berechnet.
⁷ Der risikofreie Zins orientiert sich an dem Zinssatz für 3-Monatsgeld. Ein negatives Sharpe Ratio hat keine Aussagekraft.
⁸ Die individuelle, steuerliche Behandlung hängt von den persönlichen Verhältnissen ab und kann künftigen Änderungen unterworfen sein.
⁹ Ertragsverwendung ("T" für thesaurierend bzw. "A" für ausschüttend); ein grundsätzlich ausschüttender Fonds kann im Einzelfall Erträge auch thesaurieren.
¹⁰ Zu versteuern im nicht körperschaftsteuerpflichtigen Betriebsvermögen.
 Diese Angaben wurden mit Sorgfalt zusammengestellt. Für die Richtigkeit kann jedoch keine Gewähr übernommen werden.
 Die enthaltenen Meinungsäußerungen geben unsere aktuelle Einschätzung zum Zeitpunkt der Erstellung wieder, die sich jederzeit ohne vorherige Ankündigung ändern kann.
 Diese Information kann ein Beratungsgespräch nicht ersetzen. Alleinverbindliche Grundlage für den Erwerb von Deka Investmentfonds sind die jeweiligen Verkaufsprospekte und Berichte, die Sie bei Ihrer Sparkasse oder Landesbank erhalten oder von der DekaBank, 60625 Frankfurt und unter www.deka.de