

DekaLux-GlobalResources TF

Aktienfonds Branche Energie

WKN DK1A31

ISIN LU0349172725

Vergleichsindex:^{1,2} 100% Deka Global Resources Index* Net Return in Euro

Fondsphilosophie

Der Fonds versucht, sein Anlageziel durch eine breit gestreute Anlage von mindestens zwei Dritteln des Wertpapiervermögens in Aktien zu erreichen, die weltweit von Unternehmen ausgegeben werden, die in den Bereichen Produktion, Erforschung, Förderung, Vertrieb und Vermarktung von Erdöl, Erdgas und anderen Rohstoffen tätig sind. Unter Rohstoffen werden hier alle Materialien in ihrem natürlichen Zustand und als Halbfertigprodukte verstanden, die als Grundstoffe für industrielle Herstellungsprozesse und die Energieerzeugung verwendet werden.

Fondspreise

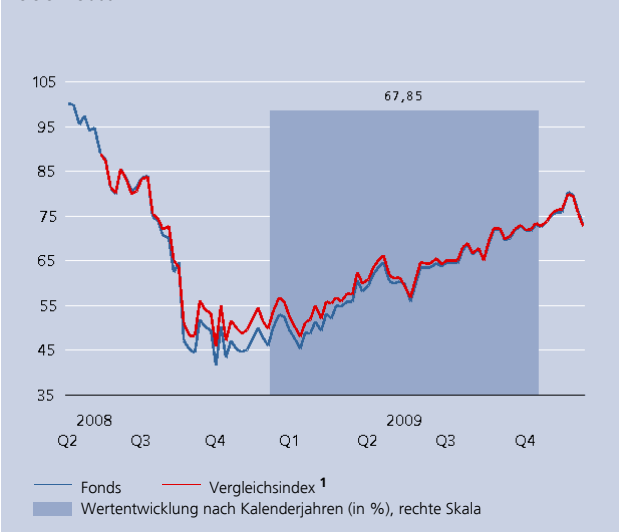
Anteilpreis aktuell	72,68 EUR
Zwischengewinn	0,00 EUR
T.I.S. (Taxable Income per Share)	0,00 EUR
52-Wochen-Hoch	80,53 EUR
52-Wochen-Tief	44,06 EUR

Konditionen

Ausgabeaufschlag	0,00 %
Verwaltungsvergütung ³	1,250 % p.a.
Vertriebsprovision	0,720 % p.a.
Depotbankgebühr	0,100 % p.a.
Einführung erfolgsbezogene Vergütung ⁴	01.07.2008
Erfolgsbezogene Vergütung ex post (GJ 2008/09)	0,000 %
TER (GJ 2008/09) ⁵	2,240 %
TER zzgl. ebV (GJ 2008/09) ^{5,6}	2,240 %

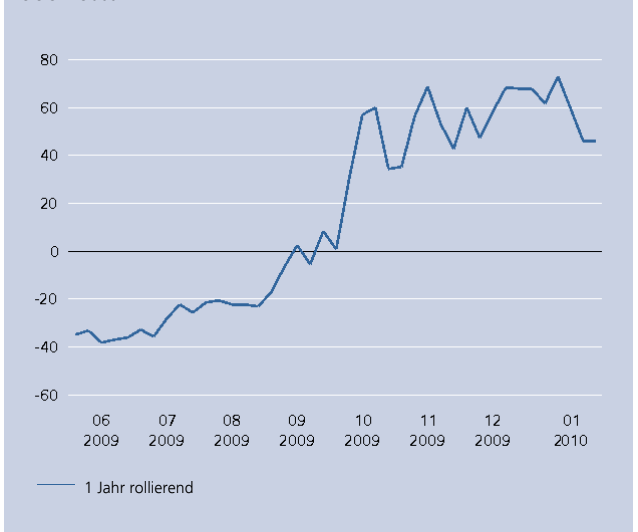
Wertentwicklung seit Auflegung (EUR)⁷

Referenzzeitraum: 02.06.2008 - 31.01.2010



Wertentwicklung seit Auflegung (EUR) (in %)⁷

Referenzzeitraum: 02.06.2009 - 31.01.2010



Wertentwicklung⁷

	lfd. Jahr	1 Monat	3 Monate	6 Monate	1 Jahr	3 Jahre	5 Jahre	10 Jahre
Fonds (in %) EUR	-3,74	-3,74	4,85	15,04	46,07	-	-	-
Fonds p.a. (in %) EUR ⁸					46,07	-	-	-
Vergleichsindex (in %) EUR ¹	-4,67	-4,67	3,95	12,90	35,44	-	-	-
Vergleichsindex p.a. (in %) EUR ^{1,8}					35,44	-	-	-

Risikobetrachtung (EUR)

	Max. Gewinn (%) ⁹	Max. Verlust (%) ⁹	Volatilität (%) ¹⁰	Sharpe Ratio ¹¹
Fonds (1 Jahr)	84,5	-18,9	27,0	1,37

Ratinginformationen

Morningstar Rating¹²



DekaLux-GlobalResources TF

Aktienfonds Branche Energie

WKN DK1A31

ISIN LU0349172725

Vergleichsindex:^{1,2} 100% Deka Global Resources Index* Net Return in Euro

Fondspolitik

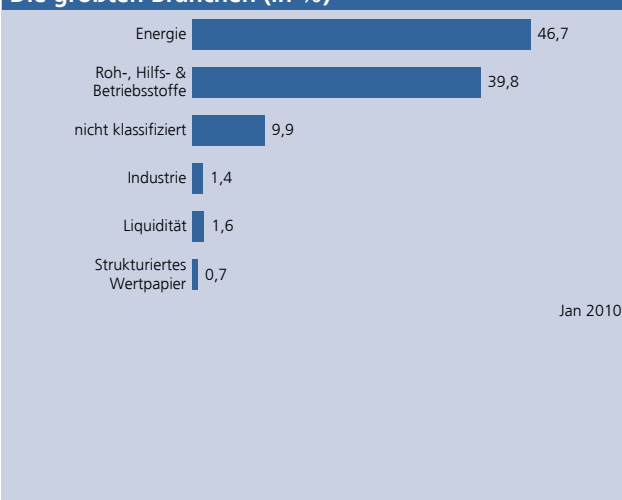
Nach den Gewinnen in den Vormonaten zeigten Rohstoffe im Januar ein gemischtes Bild. Aufgrund der im Dezember vorgenommenen leicht defensiven Ausrichtung und der erfolgreichen Einzeltitelauswahl konnte der Fonds DekaLux-GlobalResources im Januar den Referenzindex erneut schlagen. Das Verhältnis von Energiewerten zu Grundstofftiteln betrug 49% zu 48%. Aus der Einzeltitelselektion resultierten im Berichtsmonat wieder positive Beiträge, da die im Fonds hoch gewichteten Werte wie Polarcus deutlich an Wert zulegten. Durch die bewertungsorientierte Einzelauswahl ergab sich per Ende Januar folgende Sektorpositionierung: Stahlwerte, Ölexplorations- und -produktionsunternehmen sowie Ölservicegesellschaften finden eine überdurchschnittliche Berücksichtigung im Fonds. Integrierte Ölkonzerne und Goldunternehmen sind dagegen untergewichtet. Die Kassenquote wurde weiter reduziert, um vorwiegend in Ölunternehmen verstärkt zu investieren. Die größten Übergewichtungen auf Einzeltitelebene bildeten Nucor, Vedanta, Klöckner & Co, Polarcus, Petropavlovsk, Weatherford, Royal Dutch Shell, Norilsk Nickel und Kazmunaigas. Zu den größten Untergewichten zählten zuletzt BP, Total, Schlumberger, Petrobras, Freeport McMoran, Schlumberger, Suncor, Teck Resources, ArcelorMittal und Anglo American.

Marktentwicklung

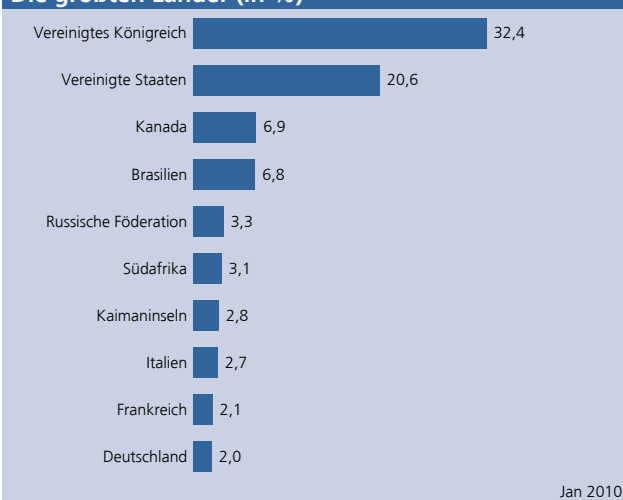
Die Ankündigung von US-Präsident Obama, den Eigenhandel der Banken einzuschränken, sowie eine restriktivere Geldpolitik Chinas ließen die internationalen Aktienmärkte zum Jahresauftakt korrigieren. Daran konnte auch eine Berichtssaison nichts ändern, die größtenteils mit über den Erwartungen liegenden Quartalsgewinnen aufwarten konnte. Sowohl die Energiebranche als auch der Metall- und Minensektor gaben in diesem Umfeld überdurchschnittlich nach, wobei die Verluste im Bergbausektor besonders ausgeprägt waren. Hier fielen vor allem die deutlichen Kursrückgänge bei den Aktien der Goldminengesellschaften ins Auge. Aufgrund des festeren US-Dollars konnte sich auch die Goldnotierung nicht der Korrektur an den Rohstoffmärkten entziehen. Die Schwäche des Euros federte jedoch im Januar aus Sicht von international ausgerichteten Anlegern aus dem Euroraum einen Teil der Verluste an den Aktienmärkten ab.

Top Werte			(in %)
Wertpapier	Branche	Land	Jan 10
BHP Billiton PLC Reg.Shares	Roh-, Hilfs- & Betriebsstoffe	Vereinigtes Königreich	7,5
Royal Dutch Shell Reg.Shares Class A	Energie	Vereinigtes Königreich	6,4
Rio Tinto PLC Reg.Shares	Roh-, Hilfs- & Betriebsstoffe	Vereinigtes Königreich	5,9
Chevron Corp. Reg.Shares	Energie	Vereinigte Staaten	4,7
Vale S.A. Reg.Pref.Shares (Sp.ADRs)	nicht klassifiziert	Brasilien	4,5
Exxon Mobil Corp. Reg.Shares	Energie	Vereinigte Staaten	3,2
Xstrata PLC Reg.Shares	Roh-, Hilfs- & Betriebsstoffe	Vereinigtes Königreich	2,9
Anglo American PLC Reg.Shares	Roh-, Hilfs- & Betriebsstoffe	Vereinigtes Königreich	2,8

Die größten Branchen (in %)



Die größten Länder (in %)



DekaLux-GlobalResources TF

Aktienfonds Branche Energie

WKN DK1A31

ISIN LU0349172725

Vergleichsindex:^{1,2} 100% Deka Global Resources Index* Net Return in Euro

Investmentprozess

Das Anlageuniversum für DekaLux-GlobalResources setzt sich aus rund 275 Titeln zusammen. Das Stock-Picking erfolgt auf Basis einer Bottom-up-Analyse. Ausgangspunkt für die fundamentale Analyse sind Kriterien wie Marktstellung des Unternehmens, Ertragskraft, Managementqualität, Bilanzstruktur sowie Bewertung. Der Fondsmanager kann sich dabei auf internes buy-side sowie externes sell-side Aktienresearch stützen. Er trägt die alleinige Performanceverantwortung und hat die finale Berechtigung Investmententscheidungen zu treffen. Risikomanagement ist ein integraler Bestandteil des Investmentprozesses.

Stammdaten

Fondswährung	EUR
Auflegungsdatum	02.06.2008
Geschäftsjahresende	30.06.
Ertragsverwendung	Ausschüttend
DekaBank Depot-verwahrfähig	Ja
Mindestanlagebetrag	25 Euro
VL-fähig	Nein
Sparplanfähig	ab 25 Euro

Steuerliche Behandlung (je Anteil in EUR)¹³

	Geschäftsjahr 2008/09
Ertragstermin	20.08.09
Ertragsverwendung (A/T) ¹⁴	A
Betrag	0,59
Stpfl. Bruttoertrag (Privatverm.)	0,97
Stpfl. Bruttoertrag (Betriebsverm.) ¹⁵	0,97
Erforderlicher Sparerpauschbetrag	0,29
Abgeltungsteuer (Privatverm.)	0,29
KESt (Betriebsverm.) ¹⁶	0,29

Ideal eignet sich DekaLux-GlobalResources TF ...

- für die mittel- bis langfristig orientierte Einmalanlage
- für die Risikominimierung gegenüber einer Direktanlage
- für die gezielte Beimischung internationaler Rohstoffwerte in einem Gesamtportfolio
- für das regelmäßige Ansparen (Deka-FondsSparplan) bereits ab 25,- Euro

Chancen

- Mittel- bis langfristig wird die Angebotsknappheit von einzelnen Rohstoffen (z.B. Öl) wieder zum Thema werden.
- Eine wieder erstarkende Rohstoffnachfrage aus Schwellenländern wie China oder Indien kann für zusätzlichen Preisauftrieb sorgen.
- Energieunternehmen sollten überproportional von steigenden Energiepreisen profitieren.

DekaLux-GlobalResources TF

Aktienfonds Branche Energie

WKN DK1A31

ISIN LU0349172725

Vergleichsindex:^{1,2} 100% Deka Global Resources Index* Net Return in Euro

Risiken

- **Allgemeiner Risikohinweis:** Die Kurse der Vermögenswerte im Fonds bestimmen den Fondspreis. Diese unterliegen täglichen Schwankungen und können auch fallen.
- **Marktrisiko:** Wertentwicklungen von Finanzprodukten hängen von der Entwicklung der Kapitalmärkte ab. Kapitalmärkte reagieren sowohl auf reale Rahmenbedingungen als auch auf irrationale Faktoren (Stimmungen, Meinungen und Gerüchte).
- **Adressenausfallrisiko:** Wenn Kontrahenten vertraglichen Zahlungsverpflichtungen nicht oder nur teilweise nachkommen, können Verluste für das Sondervermögen entstehen. Auch bei sorgfältiger Auswahl der Wertpapiere kann nicht ausgeschlossen werden, dass Verluste durch Vermögensverfall von Ausstellern eintreten.
- **Währungsrisiko:** Der Wert der auf Fremdwährungen lautenden Vermögensgegenstände unterliegt Kursschwankungen.
- **Konzentrationsrisiko:** Durch die Konzentration des Anlagevermögens auf wenige Märkte oder Vermögensgegenstände ist das Sondervermögen von diesen wenigen Märkten/Vermögensgegenständen besonders abhängig.
- **Risiken im Zusammenhang mit Derivatgeschäften, insbesondere Optionen:** Kursänderungen des Basiswertes können eine Option entwerten. Optionen haben Hebelwirkungen, die das Sondervermögen stärker beeinflusst als der Basiswert. Beim Verkauf von Optionen besteht die Gefahr, dass das Sondervermögen einen Verlust in unbestimmter Höhe erleidet.
- **Erhöhte Volatilität:** Das Sondervermögen weist aufgrund seines erlaubten Anlageuniversums und seiner Zusammensetzung sowie des Einsatzes von derivativen Instrumenten erhöhte Preisschwankungen auf.
- **Der ausführliche Verkaufsprospekt enthält eine detaillierte Beschreibung der Risiken.**

Unternehmen der Sparkassen-Finanzgruppe

Deka International S.A.

5, rue des Labours, L-1912 Luxemburg

¹ Der zugrundeliegende Vergleichsindex kann sich in der Vergangenheit geändert haben.

Der Vergleichsindex hat nur informativen Charakter und begründet keine Verpflichtung des Vermögensverwalters, den Index oder dessen Wertentwicklung nachzubilden oder zu erreichen. Der Indexanbieter übernimmt in keinen Fällen irgendeine Haftung hinsichtlich der genannten Index-Daten. Diese Information bzw. Unterlage wurde durch den Indexanbieter weder hergestellt, nachgeprüft noch bestätigt.

Bei der Berechnung der erfolgsbezogenen Vergütung wird ein möglichst enger zeitlicher Zusammenhang zwischen der Bewertung des Referenzindex und der Bewertung des Sondervermögens herangezogen. Dies bedeutet, dass auch ein anderer Referenzindexstand als dessen täglicher Schlussstand herangezogen werden kann. Insofern kann es bei dem verwendeten Referenzindex zu Bewertungsdifferenzen zwischen dem Zeitpunkt der Feststellung des Anteilpreises und dem Ende des Börsenhandels (Schlusskurs) kommen. Etwas untertägige Abweichungen können auf den jeweiligen Wertpapiermärkten insbesondere in Phasen hoher Marktvolatilität auftreten

² MSCI übernimmt weder ausdrücklich noch stillschweigend eine Zusicherung oder Gewährleistung und ist in keiner Weise verantwortlich für etwaige hierin enthaltene MSCI-Daten. Die MSCI-Daten dürfen nicht weitergegeben oder als Basis anderer Indizes, Wertpapiere oder Finanzprodukte verwendet werden. Diese Publikation wurde nicht von MSCI geprüft, gebilligt oder hergestellt.

*a custom index calculated by MSCI

³ Die Verwaltungsvergütung enthält bei in Deutschland aufgelegten Fonds eine Vertriebsprovision.

⁴ Einführung erfolgsbezogene Vergütung: 01.07.2008. Die Berechnungsmethodik lautet: Bis zu 1/4 des Betrages, um den die Wertentwicklung des Sondervermögens vor Kosten (Verwaltungsvergütung, Vertriebsprovision, Depotbankgebühr) die Entwicklung des Vergleichsindex übersteigt.

⁵ Gesamtkosten in Prozent des durchschnittlichen Fondsvolumens des abgelaufenen Geschäftsjahres. Die Total Expense Ratio (TER) enthält alle im Zusammenhang mit der Fondsanlage anfallenden Kosten mit Ausnahme der Transaktionskosten und ggfs. performanceabhängiger Gebühren.

⁶ TER zuzüglich erfolgsbezogener Vergütung

⁷ Berechnet nach BVI-Methode. Ausgabeaufschläge wurden nicht berücksichtigt. Quelle: DekaBank.

Die frühere Wertentwicklung ist kein verlässlicher Indikator für die künftige Wertentwicklung.

⁸ Bei der p.a.-Angabe handelt es sich um die durchschnittliche Wertentwicklung im angegebenen Zeitraum.

⁹ Maximaler Gewinn/Verlust in Prozent auf Basis von währungsbereinigten Tagesperformancedaten über den angegebenen Zeitraum.

¹⁰ Volatilität in % wird auf Basis von Wochen- (bis 3 Jahre) bzw. Monatsdaten (ab 3 Jahre) berechnet.

¹¹ Der risikofreie Zins orientiert sich an dem Zinssatz für 3-Monatsgeld. Ein negatives Sharpe Ratio hat keine Aussagekraft.

¹² Rating vom 31.01.2010; nähere Informationen unter www.morningstar.de

¹³ Die individuelle, steuerliche Behandlung hängt von den persönlichen Verhältnissen ab und kann künftigen Änderungen unterworfen sein.

¹⁴ Ertragsverwendung ("T" für thesaurierend bzw. "A" für ausschüttend); ein grundsätzlich ausschüttender Fonds kann im Einzelfall Erträge auch thesaurieren.

¹⁵ Zu versteuern im nicht körperschaftsteuerpflichtigen Betriebsvermögen.

¹⁶ Betriebsvermögen einer Personen-, Kapitalgesellschaft ohne Berücksichtigung von Freistellungs-/Nichtveranlagungs-Optionen.

Diese Angaben wurden mit Sorgfalt zusammengestellt. Für die Richtigkeit kann jedoch keine Gewähr übernommen werden.

Die enthaltenen Meinungsäußerungen geben unsere aktuelle Einschätzung zum Zeitpunkt der Erstellung wieder, die sich jederzeit ohne vorherige Ankündigung ändern kann.

Diese Information kann ein Beratungsgespräch nicht ersetzen. Alleinverbindliche Grundlage für den Erwerb von Deka Investmentfonds sind die jeweiligen Verkaufsprospekte und Berichte, die Sie bei Ihrer Sparkasse oder Landesbank erhalten oder von der DekaBank, 60625 Frankfurt und unter www.deka.de