



CF Equities HAIG-Resources B

WKN: 921740 / ISIN: LU0100181535

Morningstar **★★**

Produktdaten

Stand: 31.03.2010

Rechtsform des Fonds:	FCP	Vertriebsländer:	L,D,A
Fondskategorie:	Aktienfonds	Ausgabeaufschlag:	bis zu 5,00 %
Fondswährung:	EUR	Rücknahmeprovision:	keine
Preisberechnung:	täglich	Verwaltungsvergütung:	bis zu 2,00 % p.a.
Fondsgründung:	30.07.1999	Depotbankvergütung:	bis zu 0,10 % p.a. (zzgl. evtl. anfallender MwSt)
Erstausgabepreis:	50 EUR	Anlageberatungsgebühr:	keine
Mindesteinlage:	5.000 EUR	Umtauschprovision:	keine
Ertragsverwendung:	thesaurierend	Performance Fee:	keine
Geschäftsjahresende:	30.09	Verwaltungsgesellschaft:	Hauck & Aufhäuser Investment Gesellschaft S.A.
		Depotbank:	Hauck & Aufhäuser Banquiers Luxembourg

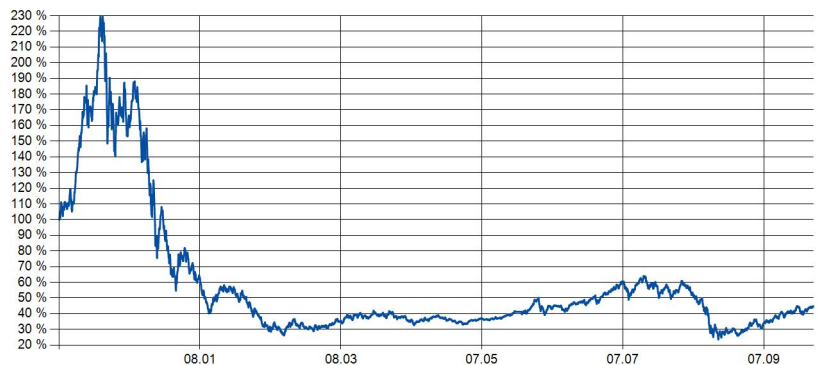
Anlageschwerpunkt

Hauptziel der Anlagepolitik des CF Equities HAIG-Resources ist es, weltweit in Unternehmen zu investieren, die sich mit den Themen fossile Brennstoffe, Legierungen, Wasser, Rohstoffe für Pharmaunternehmen etc. auseinandersetzen. Der Teilfonds investiert hierzu in Aktien sowie in Index- und Discountzertifikate, die an Börsen, auf sonstigen geregelten Märkten, die anerkannt, für das Publikum offen und deren Funktionsweise ordnungsgemäß ist, amtlich notiert oder gehandelt werden. Ausdrücklich über die Absicherung hinaus darf der Teilfonds Techniken und Instrumente verwenden.

Preise

Ausgabepreis (in EUR):	23,53
Rücknahmepreis (in EUR):	22,41
Zwischengewinn (in EUR):	0,00
Fondsvermögen (in Mio. EUR):	2,43
Tranchevol. (in Mio. EUR):	2,43
Umlaufende Anteile:	108.508,00
TIS* (in EUR):	0,00
TIS-Ratio*:	0,00 %
TER* (vergangenes GJ):	2,72 %
TOR* (vergangenes GJ):	-5,11 %

Wertentwicklung



Perfomancedaten

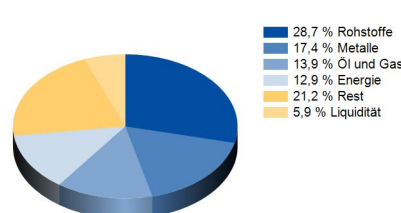
	2 Wochen	1 Monat	3 Monate	6 Monate	lfd. Jahr	1 Jahr	3 Jahre	5 Jahre	Seit Auflage
Performance	1,72 %	8,47 %	5,76 %	18,45 %	5,76 %	59,16 %	-12,26 %	27,98 %	-55,18 %
Volatilität*	13,61 %	13,40 %	19,39 %	20,20 %	19,39 %	23,09 %	33,46 %	27,75 %	32,96 %
Var (95%)	8,65 %	13,68 %	-	-	-	-	-	-	-
Sharpe Ratio	4,08	12,29	1,26	1,96	1,27	2,54	-0,15	0,16	-0,24 %

Portfoliostruktur

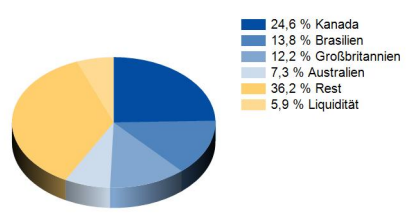
Top 10 Holdings

Vale SA - ADR Cl. A	5,10%
Aurubis AG	4,69%
BHP Billiton Plc	4,26%
Silver Wheaton Corp	4,26%
Gerdau SA ADR	4,04%
Newcrest Mining Ltd	3,78%
Voestalpine AG	3,68%
Eldorado Gold Corp - CDI	3,50%
EOG Resources Inc	3,42%
Rio Tinto Plc	3,23%

Top Branchen



Top Länder



Hauck & Aufhäuser Investment Gesellschaft S.A. - Avenue de la Liberté 21 - L-1931 Luxembourg
00352 45 13 14 500 - Fax 00352 45 13 14 519 - E-Mail haig-info@hauck-aufhaeuser.lu - www.hua-invest.lu

Rechtliche Hinweise: Die vorliegenden Inhalte stellen weder eine individuelle Anlageempfehlung noch eine Einladung zur Zeichnung oder ein Angebot zum Kauf oder Verkauf von Fondsanteilen dar. Sie sollen lediglich eine selbständige Anlageentscheidung des Kunden erleichtern und ersetzen nicht eine anleger- und anlagegerechte Beratung. Die historische Performance stellt keinen Indikator für die laufende oder zukünftige Performance dar. Die Perfomancedaten lassen die bei der Ausgabe und Rücknahme der Anteile erhobenen Kommissionen und Kosten unberücksichtigt. Alleinige Grundlage für den Kauf von Wertpapieren sind die Verkaufsunterlagen (der aktuelle Verkaufsprospekt, der aktuelle Rechenschaftsbericht und falls dieser älter als acht Monate ist - der aktuelle Halbjahresbericht) zu dem jeweiligen Investmentfonds. *Begriffsdefinitionen - TIS: Quellensteuerpflichtiger Zinsanteil im aktuellen Fondspreis - TIS-Ratio: Gibt den Prozentsatz der zinstragenden Assets im Fondsvermögen - TER: effektive Kostenbelastung in % des Netto-Fondsvermögens an. - TOR: Häufigkeit der Portfoliounschichtung im Betrachtungszeitraum. - Volatilität: durchschnittliche Schwankungsbreite (annualisiert) - Lipper Rating Reihenfolge: consistant return / preservation / expense / total return