

# cominvest Rohstoff Aktien - P - EUR



Morningstar Rating™



Ratings per 28.2.2010

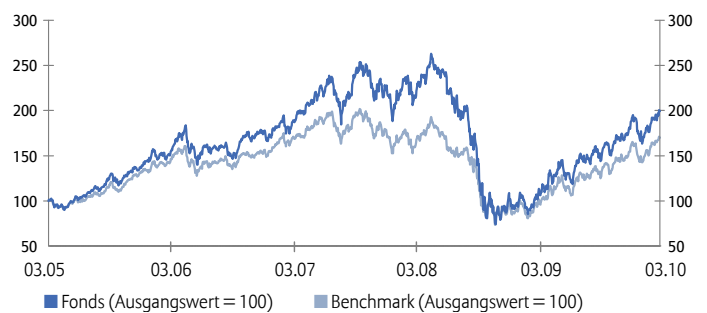
## Anlageziel

Das Fondsmanagement des cominvest Rohstoff Aktien P legt seinen Anlageschwerpunkt auf internationale Rohstoff-Aktien. Dies sind vor allem Aktien von Unternehmen, die sich mit der Gewinnung, Aufbereitung oder dem Handel mit Rohstoffen oder Energieträgern beschäftigen. Daneben investiert der Fonds auch in die Herstellung von Anlagen oder Ausrüstungen. Festverzinsliche Wertpapiere sowie Indexzertifikate, denen ein anerkannter Rohstoff-Aktienindex oder Rentenindex zugrunde liegt können - in geringerem Umfang - beigemischt werden. Der Fonds ist für langfristig- und chancenorientierte Anleger zur Beimischung und Stabilisierung des Depots durch Rohstoff-Aktien geeignet.

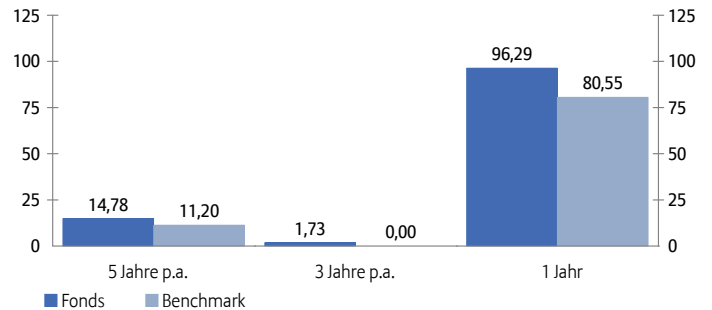
## Risikoklasse



## Wertentwicklung über 5 Jahre<sup>1</sup>



## Jährliche Wertentwicklung in %<sup>1</sup>



## Wertentwicklungshistorie in %<sup>1</sup>

	1J	3J	5J	10J	S. Aufl.
Fonds	96,29	5,28	99,20	142,98	207,86
Benchmark	80,55	0,00	70,01	118,72	-

pro Jahr	3J	5J	10J	S. Aufl.
Fonds	1,73	14,78	9,28	5,03
Benchmark	0,00	11,20	8,14	-

# cominvest Rohstoff Aktien - P - EUR

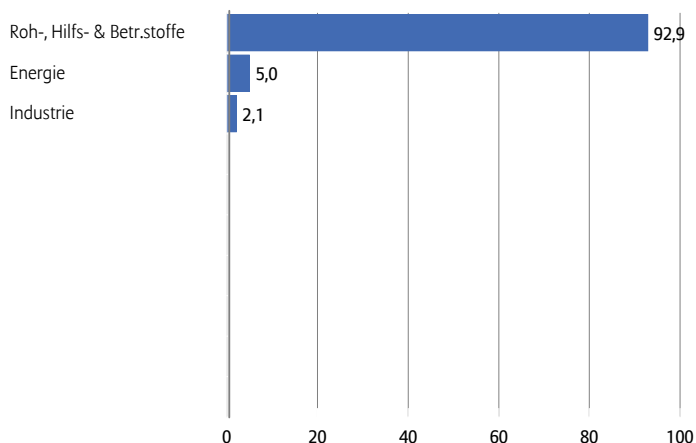


Morningstar Rating™

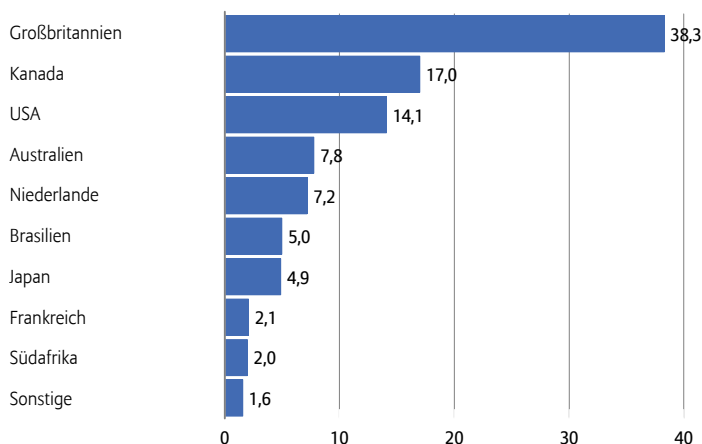


Ratings per 28.2.2010

## Fondsstruktur nach Branchen in %



## Fondsstruktur nach Ländern in %



## Die 10 größten Titel in %

XSTRATA PLC	9,86
RIO TINTO PLC	8,23
ARCELOR MITTAL	6,87
BHP BILLITON PLC	5,90
VALE US SA-SP ADR	4,82
FREEMPORT-MCMORAN COPPER-B	4,24
TECK RESOURCES LTD-CLS B	4,08
ANGLO AMERICAN PLC	3,98
BHP BILLITON LTD	3,76
ANTOFAGASTA PLC	3,39
<b>Summe</b>	<b>55,13</b>

## Risiko-/Ertrags-Kennzahlen

	3 Jahre	5 Jahre
Sharpe Ratio <sup>2</sup>	-0,03	0,38
Volatilität (%) <sup>3</sup>	36,70	31,23

## Fondsfakten

ISIN / WKN	DE0008471160 / 847 116
Benchmark	MSCI Metals & Mining (Net)
Verwaltungsgesellschaft	cominvest Asset Management GmbH, Frankfurt
Anlagemanager	Allianz Global Investors KAG, Frankfurt
Depotbank	Commerzbank AG, Frankfurt am Main
Auflegungsdatum	4.5.1987
Fondsmanager	Petra Kühl (seit 1.4.2009)
Fondswährung	EUR
Fondsvermögen	101,40 Mio. EUR
Vermögen der Anteilklasse	85,58 Mio. EUR
Geschäftsjahresende	30.6.
Ausschüttung am 3.8.2009	0,21 EUR
Ausgabeaufschlag in % <sup>4</sup>	zzt. 5,00 (max. 6,00)
Verwaltungsvergütung in % p.a. <sup>4,5</sup>	1,65 + perf.abhängig
TER in % <sup>6</sup>	1,80

<sup>1</sup> Berechnungsbasis: Anteilwert (Ausgabeaufschläge nicht berücksichtigt); Ausschüttungen wieder angelegt. Berechnung nach BVI-Methode. Angaben zur bisherigen Entwicklung erlauben keine Prognosen für die Zukunft. **Anfallende Ausgabeaufschläge reduzieren das eingesetzte Kapital sowie die dargestellte Wertentwicklung.**

<sup>2</sup> Die Sharpe Ratio gibt an, in welchem Verhältnis die vom Fonds erzielte Rendite zum Anlagerisiko steht. Dabei wird die Mehrrendite des Fonds gegenüber dem risikolosen Marktzinssatz zur Volatilität ins Verhältnis gesetzt. Negative Werte sind nicht aussagefähig.

<sup>3</sup> Die Volatilität ist ein Maß für die Schwankungsbreite der Wertentwicklung des Fonds während eines bestimmten Zeitraumes.

<sup>4</sup> Sofern beim Erwerb der Fondsanteile ein Ausgabeaufschlag anfällt, kann dieser bis zu 100 % vom Vertriebspartner vereinnahmt werden; die genaue Höhe des Betrages wird durch den Vertriebspartner im Rahmen der Anlageberatung auf Rückfrage mitgeteilt. Dies gilt auch für die eventuelle Zahlung einer laufenden Vertriebsprovision aus der Verwaltungsvergütung von der Verwaltungsgesellschaft an den Vertriebspartner.

<sup>5</sup> Methode der perf.abh. Vergütung: Outperformance vers Benchmark, tägl. Abgrenzung mit jährl. Zahlung

<sup>6</sup> TER (Total Expense Ratio): Gesamtkosten (ohne Transaktionskosten), die dem Fondsvermögen im letzten Geschäftsjahr belastet wurden.

Bei diesem Factsheet handelt es sich um eine Werbung gemäß § 31 Abs. 2 WpHG. Die Ausarbeitung ersetzt nicht eine individuelle anleger- und anlagegerechte Beratung.

Die hierin enthaltenen Einschätzungen und Prognosen beruhen auf sorgfältigen Recherchen, jedoch kann cominvest Asset Management für die objektive Richtigkeit naturgemäß nicht haften.

Verkaufsprospekte und Jahresberichte als alleinverbindliche Grundlage für den Kauf von Anteilen an Investmentvermögen sind bei cominvest Asset Management und den Vertriebsgesellschaften kostenlos erhältlich. Die täglichen Fondspreise finden Sie in überregionalen Zeitungen und unter [www.allianzglobalinvestors.de](http://www.allianzglobalinvestors.de).

cominvest

Asset Management GmbH

Mainzer Landstraße 11-13, 60329 Frankfurt am Main

Internet: [www.allianzglobalinvestors.de](http://www.allianzglobalinvestors.de), E-Mail: [info@cominvest.de](mailto:info@cominvest.de)