



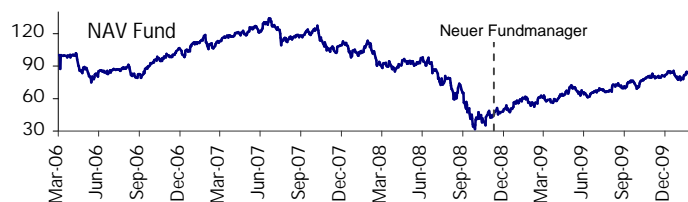
Precious Capital Global Mining & Metals Fund

Der Precious Capital Global Mining & Metals Fund ist ein Schweizer Aktienfonds welcher global in Minenunternehmen investiert. Der Fonds fokussiert sich auf unterbewertete, mittelgrosse Goldminenunternehmen. Da die Anlagen hauptsächlich in Fremdwährungen gehalten werden, kann sich der Fonds gegen Fremdwährungsrisiken absichern. Der Fonds verzichtet auf die Publikation der Performance eines Benchmarks. Seit Dezember 2008 ist ein neuer Fondmanager inkl. gewisser Mitbegründer des Fonds für die Anlagestrategie zuständig.

Kommentar des Fondsmanagers

Der Fonds legte im Februar um +5.9% zu, was für dieses Jahr in einer flachen Performance resultierte. Nach der starken Korrektur vom Dezember/Januar verzeichnete der Gesamtmarkt gemessen am XAU-Index einen steilen Aufschwung (+11.7% in CHF, YTD -0.6%). Timmins Gold erzielte vielversprechende operative Fortschritte und die Resultate für das Jahr 2009 lagen bei Newmont Mining sowie bei Agnico Eagle Mines über den Erwartungen des Marktes. Wie erwartet konnte der Silberpreis nicht mit der Goldpreisentwicklung mithalten und die Underperformance welche seit Dezember zu beobachten ist hielt weiter an. In diesem Umfeld bevorzugen wir Silberproduzenten mit tiefen Produktionskosten welche über hochgradige Vorkommen verfügen, wie beispielsweise Alexco Resource. Auf relativer Basis hat sich Gold gegenüber den meisten übrigen Anlageklassen weiter verteuert, inklusive gegenüber Energie (XOI Index YTD -4.4%) sowie Basismetallen. Bedingt durch die relative Preisstärke des gelben Metalls dürfte sich die Rentabilität der Goldproduzenten weiter verbessern. Als Konsequenz erwarten wir, dass die Senior-Goldproduzenten ihre Produktion erweitern werden und als Folge davon mit einer weiteren Zunahme der M&A-Aktivitäten zu rechnen ist, wobei von dieser Entwicklung vor allem Explorations- sowie mittelgrosse Goldförderer profitieren dürften. Ungeachtet der ständig wachsenden Schuldenberge und der daraus resultierenden Schwächung des globalen Finanzsystems setzen die Zentralbanken und die Politik ihre hoffnungslosen Interventionen für eine Stabilisierung des Systems fort. Der kontinuierliche Anstieg des Gold- und Silberpreises gegenüber allen Papierwährungen ist ein verlässlicher Marktindikator, dass eine solche zentralplanerische Politik schliesslich scheitern wird um die massiven Probleme des globalen Finanzsystems auf diesem Weg zu eliminieren. Es ist nur eine Frage der Zeit bis der freie Markt den überdimensionierten Kredit- und Schuldenapparat schliesslich zurückfahren wird mit unangenehmen Konsequenzen.

Performance seit Gründung



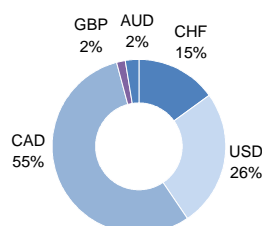
NAV pro Anteil per 28. Februar 2010 (CHF):	83.13
Performance Februar 2010:	5.9%
Performance 2010:	-0.1%
Annualisierte Volatilität:	53.0%
Anzahl Positionen (Aktien):	31
Offene Fremdwährungs-Kontrakte:	keine

10 grösste Positionen

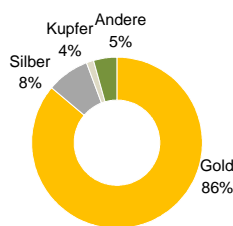
Aura Minerals	5.33%
CGA Mining	4.78%
Timmins Gold	4.13%
Romarco Minerals	3.85%
Centerra Gold	3.55%
Kirkland Lake Gold	3.54%
Anatolia Minerals	3.32%
Metanor Resources	3.20%
Kinross Gold	3.09%
Alexco Resource	3.07%

Portfolio Allokation

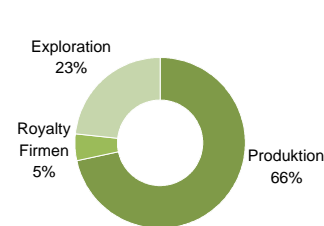
Währungsaufteilung



Metallaufteilung



Unternehmensaufteilung



Track Record (Werte in CHF)

							Performance 2010:	-0.12%
2010	Jan 10	Feb 10						
NAV	78.53	83.13						
%	-5.65%	5.86%						
							Performance 2009:	63.74%
2009	Jan 09	Feb 09	Mrz 09	Apr 09	Mai 09	Jun 09		
NAV	59.20	57.60	62.44	58.87	71.38	65.18		
%	16.50%	-2.70%	8.40%	-5.72%	21.25%	-8.69%		
	Jul 09	Aug 09	Sep 09	Okt 09	Nov 09	Dez 09		
NAV	68.75	68.61	72.64	71.20	80.61	83.23		
%	5.48%	-0.20%	5.88%	-1.98%	13.22%	3.25%		
							Performance 2008:	-54.30%
2008	Jan 08	Feb 08	Mrz 08	Apr 08	May 08	Jun 08		
NAV	104.49	112.64	90.47	88.07	96.06	99.10		
%	-6.10%	7.80%	-19.70%	-2.65%	9.07%	3.20%		
	Jul 08	Aug 08	Sep 08	Okt 08	Nov 08	Dez 08 *		
NAV	88.15	80.06	66.04	41.83	49.35	50.83		
%	-11.05%	-9.20%	-17.50%	-36.40%	17.98%	3.00%		
							Performance 2007:	2.53%
2007	Jan 07	Feb 07	Mrz 07	Apr 07	May 07	Jun 07		
NAV	113.63	114.27	115.16	119.29	121.40	124.29		
%	4.70%	0.60%	0.80%	3.60%	1.80%	2.40%		
	Jul 07	Aug 07	Sep 07 *	Okt 07	Nov 07	Dez 07		
NAV	130.18	116.29	120.20	126.84	107.06	111.23		
%	4.70%	-10.70%	3.40%	5.50%	-15.59%	3.90%		
							Performance 2006:	8.48%
2006	Jan 06	Feb 06	Mrz 07	Apr 06	May 07	Jun 08		
NAV	100.00	99.42	101.72	101.43	89.15	86.69		
%		-0.58%	2.31%	-0.29%	-12.11%	-2.76%		
	Jul 06	Aug 06	Sep 06	Okt 06	Nov 06	Dez 06		
NAV	87.54	89.68	84.21	95.50	102.91	108.48		
%	0.98%	2.44%	-6.10%	13.41%	7.76%	5.41%		

Fondsdetails und Anlagebedingungen

Fondswährung:	CHF	Ausgabekommission:	bis zu 3%
Fondsgrösse (CHF Million):	22.1	Performance Fee:	15% über 5% (High Watermark)
Fondsart:	Aktienfonds (unbefristet)	Management Fee:	1.5%
Fondsdomizil:	Schweiz	Rücknahmekommission:	Keine
Handel:	Täglich (bis 12 Uhr Mittags)	Fondsmanager:	Precious Capital AG, Zürich
Gründungsdatum:	10. Feb 06	Fondsleitung:	LB(Swiss) Investment AG, Zürich
Valorennummer:	2333575	Depotbank:	LLB (Schweiz) AG, Zürich
ISIN Nummer:	CH0023335752	Revisionsstelle:	PriceWaterhouseCoopers, Zürich
Bloomberg Ticker:	LBSPRCS SW	Website:	www.preciouscap.com
Minimum-Investition:	1 Anteil	Information:	info@preciouscap.com

* Das Fondsmanagement hat im September 2007 gewechselt. Im Dezember 2008 wurde das Fondsmanagement an ein neues Team delegiert inklusive gewisser Mitgründer des Fonds.

Disclaimer: Dieser Fonds wird in den Vereinigten Staaten bzw. an US Personen in bzw. ausserhalb der Vereinigten Staaten weder vertrieben noch offeriert. Die hiermit gemachten Angaben dienen lediglich für Informationszwecke und stellen keine Kaufempfehlung dar. Die in diesem Dokument gemachten Angaben stammen aus verschiedenen Informationsquellen, welche als glaubwürdig eingeschätzt werden. Die Autoren dieses Berichts übernehmen keinerlei Haftung für die Korrektheit und Vollständigkeit der darin gemachten Angaben. Die vergangene Performance ist keine Indikation für die zukünftige Performance. Die in diesem Dokument gemachten Performance-Angaben berücksichtigen keine Kommissionen und Kosten im Zusammenhang mit der Zeichnung bzw. Rückgabe von Fondsanteilen. Die detaillierten Angaben zu diesem Fonds können im Fonds-Prospekt eingesehen werden unter www.preciouscap.com.