

## Grunddaten

Fondswährung	USD
Auflegungsdatum	3. Dezember 2007
Domizil	Liechtenstein
Fondsleitung	LLB Fund Services AG, Vaduz
Depotbank	Liechtensteinische Landesbank AG, Vaduz
Investment Manager	Quantex AG, Wollerau
Revisionsstelle	PricewaterhouseCoopers AG, St.Gallen
Ausschüttungen	Keine (Thesaurierung)
Benchmark	3-Monate-USD-Libor +3% p.a.
Vergleichsindex	50% MSCI World Net / 50% DJ UBS Commodity Future
Ausgabe/Rücknahme	wöchentlich, bis Freitag 12.00 Uhr
Vertriebsbewilligung	Liechtenstein, Schweiz
Preispublikation	www.llb.li
Valoren Nummer	3.555.742
ISIN Nummer	LI0035557425
Bloomberg Ticker	QUCOUSD LE

Verwaltungsgebühr	0.35% p.a.
Vermögensverwaltungsgebühr	1.50% p.a.
Performancegebühr <sup>1</sup>	15%

1) Hurdle Rate 3-Monate-USD-Libor plus 3% p.a. / High-Watermark-Prinzip

## Aktuelle Daten

Inventarwert	USD 69.96
52-Wochen-Hoch	USD 84.02
52-Wochen-Tief	USD 54.00
Fondsvermögen in Mio.	USD 14.18
Ausstehende Anteile	202'620
High-Watermark	USD 115.92
Hurdle Rate	USD 45.92

## Anlageziel und Anlagepolitik

Das Anlageziel besteht darin, mit einem diversifizierten Portfolio von Aktien und Futures hauptsächlich aus dem Rohstoffsektor einen langfristigen Wertzuwachs über dem Benchmark zu erreichen.

Es ist die Anlagepolitik des Fonds, Investitionen mit einem langfristigen Horizont im Rahmen eines systematischen und auf fundamentale Bewertung abgestützten Anlageprozesses zu tätigen. Dabei werden die Grundsätze der Risikoverteilung sowie der Liquidität des Fondsvermögens gebührend berücksichtigt.

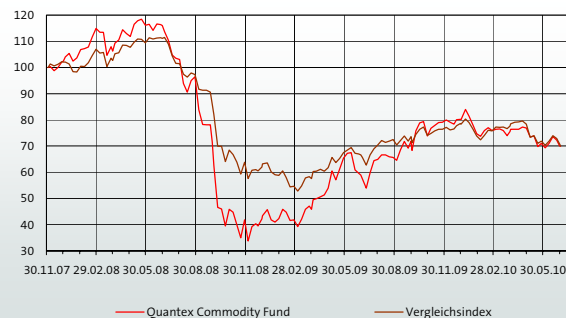
## Anlageeignung

Der Fonds eignet sich wegen der hervorragenden Diversifikationseigenschaften von Rohstoff-Futures als langfristige Ergänzung zu jedem Portfolio aus Aktien und Obligationen. Insbesondere zur Absicherung des Risikos steigender Inflation und Zinsen bietet sich der Fonds an. Der Anlagehorizont eines Anlegers sollte jedoch mindestens 3 bis 5 Jahre betragen.

## Kommentar des Fondsmanagers

Anzeichen einer Abschwächung des Wachstums in China schickten vor allem Industrierohstoffe auf Talfahrt. Die Downside-Risiken bei Basismetallen sind in Anbetracht dieser Entwicklung beträchtlich, da dort ein ewiger China-Boom eingepreist scheint. Auf der anderen Seite sind die Erwartungen für Agrarrohstoffe und insbesondere Getreide sehr tief. Für dieses Jahr werden neue Rekorde und anhaltend hohe Erträge pro Flächeneinheit erwartet. Hier besteht viel Potenzial für positive Überraschungen, da die Nachfrage weiter stark wächst und die Lager relativ tief sind. Der Fonds bleibt deshalb schwergewichtig in Agrarrohstoffen investiert und hat praktisch Null Exposure in Basismetallen.

## Wertentwicklung in USD (indexiert)

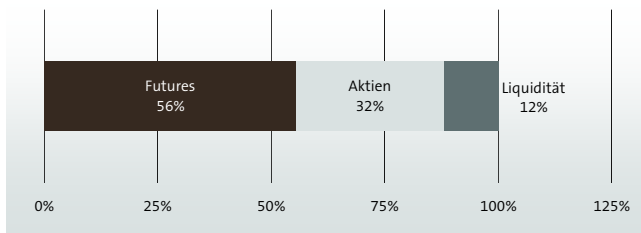


## Performance in % (USD)

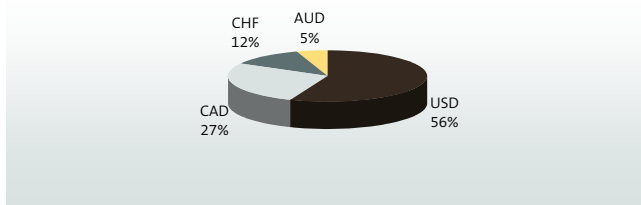
	Jun 10	Lfd. Jahr	2009	2008	seit Auflegung <sup>2</sup>
Commodity Fund	-1.56	-12.61	84.18	-57.54	-30.04
Vergleichsindex	-2.48	-10.56	24.06	-38.11	-29.89

2) ab 3. Dezember 2007

## Anlagekategorien



## Währungen



## Portfolio-Matrix

Rohstoffsektor	Aktien	Futures	Total
Agrar	11.4%	41.6%	52.9%
Energie	20.7%	10.7%	31.4%
Edelmetalle	0.0%	3.3%	3.3%
Basismetalle	0.5%	0.0%	0.5%
<b>Total</b>	<b>32.5%</b>	<b>55.5%</b>	<b>88.0%</b>

## Top Holdings

Aktien	Futures
Archer-Daniels Midland	Coffee 7.1%
Cameco	Wheat 7.0%
Encana	Natural Gas 5.8%
Devon Energy	Corn 5.7%
Canadian Oil Sands	Cocoa 5.0%

Diese Publikation erhebt keinen Anspruch auf vollständige Richtigkeit. Fondsprospekte mit integriertem Reglement, sowie Jahres- und Halbjahresberichte des Fonds, können kostenlos bei der LLB Fund Services AG, Äulestrasse 80, Postfach 1238, 9490 Vaduz oder beim Vertreter in der Schweiz, Liechtensteinische Landesbank (Schweiz) AG, Stampfenbachstrasse 114, 8006 Zürich angefordert werden. Anteile der in dieser Publikation erwähnten Anlagefonds dürfen innerhalb der USA weder angeboten noch verkauft oder ausgeliefert werden. Die Informationen auf dieser Seite gelten nicht als Offerte. Sie dienen nur zu Informationszwecken. Investitionen in diesen Anlagefonds erfolgt nur auf der Grundlage der aktuellen Verkaufsprospekte und der letzten Jahres- oder Halbjahresberichte. Die vergangene Performance ist keine Garantie für zukünftige Entwicklungen. Die dargestellte Performance lässt allfällige bei Zeichnung und Rücknahme von Anteilen erhobene Kommissionen und Kosten unberücksichtigt.