



DJE - Gold & Ressourcen P

Stand: 30.09.2010
Rücknahmepreis: 213,89 EUR (30.09.2010)

Benchmark

20% Reuters/Jeffries CRB Index,
20% MSCI World Materials Sector
Index (EUR), 60% Philadelphia Stock
Exchange Gold and Silver Index

Die wichtigsten Länder (31.08.2010)

Kanada	36,54%
USA	17,96%
Großbritannien	7,99%
Australien	5,63%
Russische Föderation	4,43%

Asset Allocation (31.08.2010)

Aktien	87,38%
Anleihen	6,57%
Fonds	4,00%
Kasse	2,05%

Ratings & Auszeichnungen

Morningstar Rating TM Gesamt *: ★★★

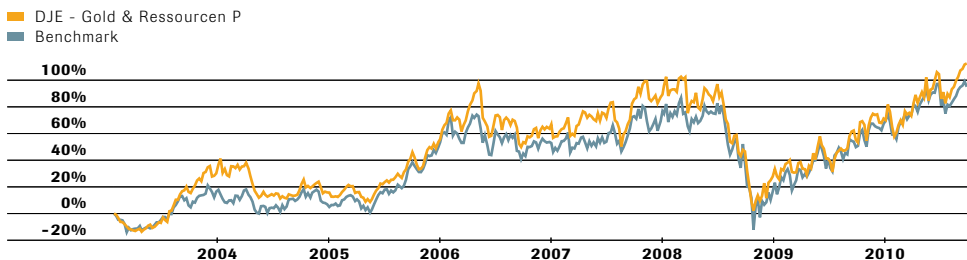
Telos Fondsrating:
AA+,

*) © 2010 Morningstar, Inc. Alle Rechte vorbehalten.
Die hierin enthaltenen Informationen: (1) sind für Morningstar und/oder ihre Inhalte-Anbieter urheberrechtlich geschützt; (2) dürfen nicht vervielfältigt oder verbreitet werden; und (3) deren Richtigkeit, Vollständigkeit oder Aktualität wird nicht garantiert. Weder Morningstar noch deren Inhalte-Anbieter sind verantwortlich für etwaige Schäden oder Verluste, die aus der Verwendung dieser Informationen entstehen. Die Wertentwicklungen in der Vergangenheit ist keine Garantie für zukünftige Ergebnisse.

Strategie

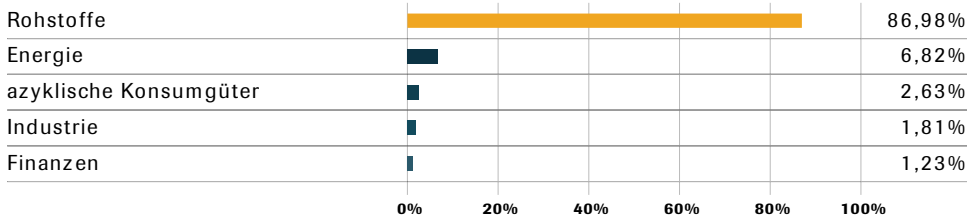
Das Hauptaugenmerk des Fonds liegt auf Aktien von Gesellschaften, die mit der Gewinnung, Verarbeitung und Vermarktung von Gold - aber auch von primären Ressourcen - tätig sind. Zudem können fest oder variabel verzinsliche Wertpapiere beigemischt werden. Der Anteil der Goldminenaktien muss dabei mindestens 30 Prozent betragen.

Wertentwicklung vs. Benchmark indexiert

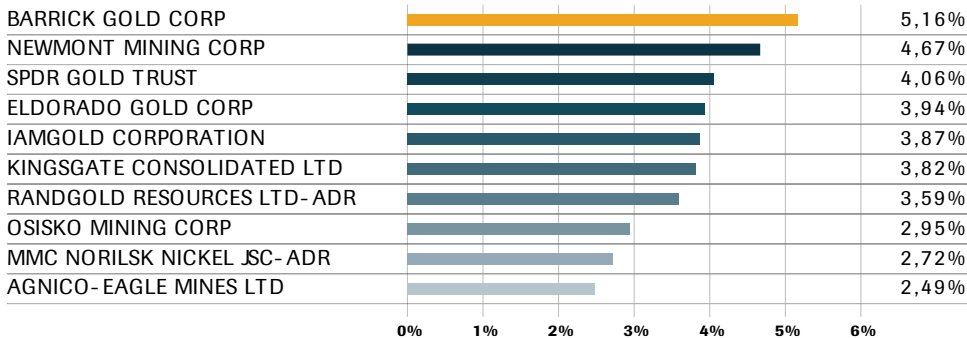


Quelle: Bloomberg, eigene Darstellung
Provisionen, Gebühren und Entgelte können zu einer Reduktion der individuellen Wertentwicklung führen. Die Darstellung der früheren Wertentwicklung ist kein verlässlicher Indikator für zukünftige Wertentwicklungen.

Top Ten Branchen (31.08.2010)



Die grössten Positionen (31.08.2010)



DJE - Gold & Ressourcen P

Stammdaten

ISIN:	LU0159550077
WKN:	164323
Kategorie:	Aktienfonds themenorientiert Gold/ Edelmetalle Welt
KAG:	DJE Investment S.A.
Anlageberater:	DJE Kapital AG
Risikoklasse:	4
Fondstyp:	thesaurierend
Geschäftsjahr:	01.07. - 30.06.
Auflagedatum:	27.01.2003
Fondsvolumen (31.08.2010):	129,27 Mio. EUR

Kosten

Ausgabeaufschlag:	5,00%
Verwaltungsvergütung p.a.:	1,32%
Depotbankgebühr p.a.:	0,10%
Beratervergütung p.a.:	0,30%
TER p.a. (30.06.2009):	1,95%
Performance-Fee p.a.:	10,00%
über 60% XAU Index, 20% MSCI World Materials Index, 20% CRB Index	

Kontakt

DJE Investment S.A.
Tel.: +352 269252-20
E-Mail: info@dje.lu

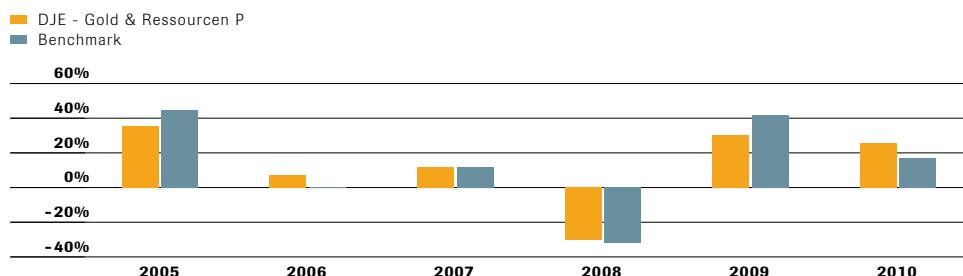
www.dje.lu

DJE Kapital AG
Tel.: +49 89 790453-0
E-Mail: info@dje.de

www.dje.de

Rechtliche Hinweise: Zahlen vorbehaltlich Prüfung durch Wirtschaftsprüfer zu Berichtsterminen. Die Angaben dienen lediglich der Information. Die Inhalte stellen weder eine individuelle Anlageempfehlung noch eine Einladung zur Zeichnung oder ein Angebot zum Kauf oder Verkauf von Wertpapieren oder sonstigen Finanzprodukten dar. Alleinig Grundlage für den Kauf von Wertpapieren sind die Verkaufsunterlagen (der aktuelle Verkaufsprospekt, der aktuelle Jahresbericht und - falls dieser älter als acht Monate ist - der aktuelle Halbjahresbericht) zu den jeweiligen Investmentfonds. Die Verkaufsunterlagen sind kostenlos erhältlich bei der jeweiligen Fondsgesellschaft oder Vertriebsgesellschaft oder unter www.dje.de.

Wertentwicklung vs. Benchmark jährlich



Quelle: Bloomberg, eigene Darstellung Stand: 30.09.2010
Provisionen, Gebühren und Entgelte können zu einer Reduktion der individuellen Wertentwicklung führen. Die Darstellung der früheren Wertentwicklung ist kein verlässlicher Indikator für zukünftige Wertentwicklungen.

Wertentwicklung vs. Benchmark in Prozent

	1 Monat	6 Monate	1 Jahr	3 Jahre	3 Jahre (p.a.)	5 Jahre	5 Jahre (p.a.)	seit Auflage	seit Auflage
			lfd. Jahr						
Fonds	5,58	22,09	25,57	35,07	16,31	5,17	45,62	7,81	113,89
Benchmark	0,75	11,55	17,21	25,98	14,18	4,52	41,12	7,13	94,11

Stand: 30.09.2010

Risikokennzahlen im Vergleich zur Benchmark

Standardabweichung (1 Jahr):	24,62%	Sharpe Ratio (1 Jahr):	1,18
Tracking Error (1 Jahr):	8,80%	Korrelation (1 Jahr):	0,87
Value at Risk (99% / 20 Tage):	-15,38%	Beta (1 Jahr):	1,01
Maximum Drawdown (1 Jahr):	-14,44%	Treynor Ratio (1 Jahr):	28,87

Stand: 30.09.2010

Monatlicher Fondsmanagerkommentar

Goldanlagen konnten im August einen Großteil der Juli-Verluste wieder wettmachen. Die Feinunze Gold verteuerte sich auf Monatsbasis in USD um 5,63% auf 1.247,5 USD. In EUR lag das Kursplus aufgrund der gegenüber dem USD erneut zur Schwäche neigenden europäischen Gemeinschaftswährung sogar bei 8,61% (auf 983 EUR/Unze). Goldaktien entwickelten sich im August besser als physisches Gold. Der XAU Goldminenindex (in EUR) verzeichnete auf Monatsbasis einen Anstieg um 12,18%. Der DJE - Gold & Ressourcen gewann im August 9,35%. Die gegenüber dem Goldminenindex etwas schwächere Entwicklung ist auf die relativ enttäuschende Wertentwicklung des breiter gefassten Rohstoffsektors zurückzuführen (Stoxx 600 Basic Resources mit einem Minus auf Monatsbasis von 2,95%). Anlagen aus diesem Sektor sind derzeit mit ca. 20% im Fonds gewichtet. Erfreulich war der deutliche Kursanstieg beim global führenden Kaliumdüngerproduzenten Potash, welcher sich derzeit einer feindlichen Übernahmeofferte des weltgrößten Bergbaukonzerns BHP Billiton gegenübersteht. Die temporäre Kursschwäche bei BHP nutzte das Fondsmanagement zum Ausbau dieser Position. Aufgestockt wurden darüber hinaus auch die Anteile bei Europas größtem Zinkproduzenten Boliden. Der Goldpreis könnte im September positive Impulse aufgrund einer verstärkt anziehenden Nachfrage aus Indien erfahren. Indien ist nach wie vor der größte Goldschmuckkonsument der Welt und laut der Vereinigung der indischen Goldhändler sind die Goldimporte Indiens von Jahresanfang bis Ende Juli gegenüber dem Vorjahr um 7% angestiegen. Die Schmucknachfrage entwickelt sich somit in Indien, wie auch in den meisten anderen asiatischen Staaten weiterhin dynamisch. Da im September nun auch traditionell die indische Feiertags- und Hochzeitssaison einsetzt, dürfte eine weitere Konsolidierung beim Goldpreis, sofern eine solche überhaupt kommt, sehr mild ausfallen.