



PARVEST EQUITY WORLD RESOURCES

Ex : PARVEST GLOBAL RESOURCES

Anteilsklasse Classic

ANLAGEZIEL

Ziel des Fonds ist es mittelfristig einen Wertzuwachs zu erzielen, indem er in Aktien und aktienähnliche Titel von Unternehmen aus dem Rohstoff- und Grundstoffsektor investiert. Das Fondmanagement basiert auf dem passiven Aufbau eines Portfolios, das die wichtigsten Charakteristika des Referenzindex reflektiert.

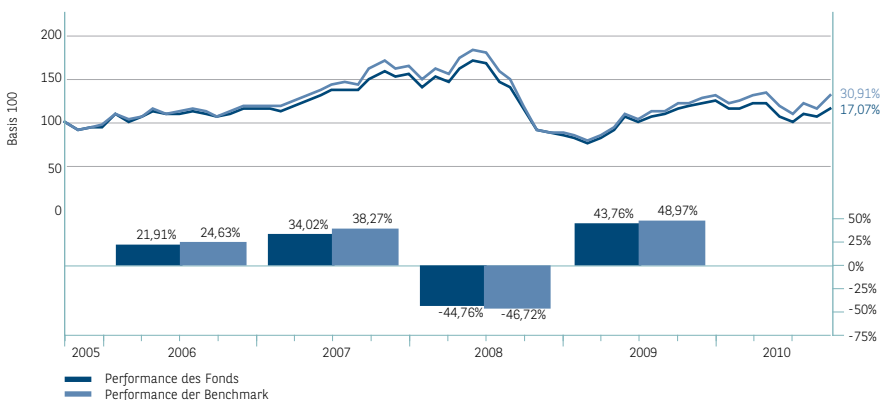
BERICHT DES FONDSMANAGERS PER 30/09/2010

Sowohl der globale Energie- als auch der Rohstoffsektor schnitten im dritten Quartal besser ab als die breiteren Märkte und der Parvest Equity World Resources übertraf seine Benchmark. Die wichtigsten Beiträge zum Ergebnis waren der erfolgreiche Titelauswahl in den Bereichen integrierte Öl- und Gaskonzerne, Ausrüstung und Dienstleistungen für den Öl- und Gassektor, diversifizierte Metalle und Bergbau sowie Kohle und Brennstoffe zuzuschreiben. Die geglückte Aktienausswahl in Nordamerika wirkte sich ebenfalls sehr vorteilhaft aus. Auch wenn sich das von der OPEC unabhängige Angebot als robuster erwiesen hat, erwarten wir vor dem Hintergrund einer rückläufigen Förderung außerhalb der OPEC weiterhin eine Nachfragerholung, die bis 2011 zu einer anhaltenden Verknappung an den Rohölmärkten führen dürfte. Mögliche weitere Lockerungsmaßnahmen der US Zentralbank haben zu einem erneuten Anstieg der langfristigen Inflationserwartungen geführt. Zudem sollte sich die steigende Auslastung sehr positiv auf die Rentabilität von verarbeitenden Unternehmen auswirken, besonders da viele von ihnen strukturelle Verbesserungen an ihrer Kostenstruktur vorgenommen haben. Wir schätzen die Aussichten von Kupfer positiv ein, da der langfristige Ausblick immer noch stark von der rückläufigen Produktion im Bergbau, begrenzter neuer Kapazität und steigender Nachfrage bestimmt wird.

PERFORMANCE PER 30/09/2010 (Netto)

Kumuliert (%)	USD		EUR	
	Fonds	Benchmark	Fonds	Benchmark
1 Monat	10,46	11,00	2,84	3,33
3 Monate	16,81	16,90	4,81	4,89
Seit Jahresbeginn	-6,47	-1,21	-1,70	3,82
1 Jahr	0,77	7,57	7,89	15,17
3 Jahre	-22,23	-18,76	-18,99	-15,37
5 Jahre	17,07	30,91	3,39	15,62
Seit Auflegung (29/09/2000)	117,24	110,30	40,49	36,01
Annualisiert (%)				
3 Jahre	-8,02	-6,67	-6,76	-5,40
5 Jahre	3,20	5,53	0,67	2,94
Seit Auflegung (29/09/2000)	8,06	7,71	3,46	3,12

JAHRLICHE, KUMULIERTE PERFORMANCE (USD) (Netto)

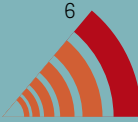


Quelle zur Performanceberechnung: BNP Paribas Securities Services

Aktien
Sektor/Thema
Versorgung

RISIKOPROFIL

Empfohlene Anlagedauer : 5 Jahre mindestens



FONDSMANAGER

Hubert GOYE

BENCHMARK

MSCI AC ENERGY AND METALS & MINING10/40

KENNZAHLEN - USD

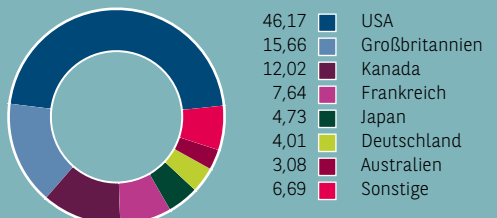
Nettoinventarwert

Thesaurierende Anteile	217,17
max. 2010	244,75
min. 2010	183,36
Ausschüttende Anteile	178,52
Fondsvermögen (Mio.)	113,57
Letzte Dividende (18/06/10)	4,48

WP-CODES T./A.

	WP-Code T.	WP-Code A.
ISIN	LU0111538798	LU0111538103
WKN	937957	937956
VALOREN NR.	1105528	1105524

GEOGRAFISCHE AUFTeilUNG (%)



GRÖSSTE POSITIONEN IM PORTFOLIO

EXXON MOBIL	6,62%	Energie
ROYAL DUTCH SHELL	6,16%	Energie
RIO TINTO PLC	4,53%	Material
TOTAL	4,36%	Energie
CHEVRONTXACO	3,89%	Energie
BHP BILLITON	3,05%	Material
BASF SE	2,85%	Material
BHP BILLITON PLC	2,82%	Material
OCCIDENTAL PETE	2,80%	Energie
HALLIBURTON CO	2,68%	Energie

Gesamtzahl der Positionen im Portfolio : 62

1/2



PARVEST EQUITY WORLD RESOURCES

SEKTORAUFTEILUNG



55,62% Energie
44,38% Material

SEKTORGEWICHTUNG

des Portfolios im Vergleich zur Benchmark

Energie	55,62%	-12,43
Material	44,38%	12,43

GRÖSSTE, AKTIVE POSITIONEN IM VERGLEICH ZUR BENCHMARK

Werte	Übergewichtet	Werte	Untergewichtet
Basf Se	2,87%	Petroleo Brasileiro	-2,92%
Rio Tinto Plc	2,48%	Bp	-1,59%
Royal Dutch Shell	2,16%	Schlumberger Ltd	-1,57%
Halliburton Co	1,96%	Conocophillips	-1,51%
Murphy Oil Corp	1,76%	Bg Group	-1,46%
Total	1,72%	Eni	-1,38%
Freeport-mcmor-b	1,69%	Gazprom (usd)	-1,37%
Lafarge	1,63%	Cia Vale Do Rio Doce Pref. A	-1,34%
Potash Corp Of Saskatchewan	1,63%	Anglo American Plc	-1,29%
Apache Corp	1,59%	Exxon Mobil	-1,04%

RISIKOANALYSE (über 3 Jahre)

Volatilität	28,48%
Tracking Error	3,90%
Information Ratio	-0,34
Sharpe Ratio	-0,35
Alpha	-2,23%
Bêta	0,93
R ²	0,99

CHARAKTERISTIKA

Zugelassenes Eröffnungsdatum	26 September 2000
Basiswährung (des anteils)	U.S. Dollar
Rechtsform	Investmentfonds

ALLGEMEINE MERKMALE

Mindestanzahl für Erstzeichnung	1
Mindestanzahl für weitere Zeichnungen	1
Ausgabenaufschlag max.	5%
Umtauschgebühr max.	2%
Abgabeaufschlag	Keine Gebühren (mit Ausnahme von massiven Rücknahmegeschäften: höchstens 1% zugunsten des Fonds)
Maximale Managementgebühr (jährlich)	1,5%
Reales Jährlicher TER	1,87%
Frequenz des Nettoinventarwertes	Täglich (T)
Termin für Auftragserteilung	Tag T vor 15:00 Uhr luxemburger Zeit
Auftragsausführung	Die Aufträge werden auf der Basis eines unbekanntes Anteilswertes ausgeführt
Abwicklung	T + 4 Werktage
Fondsgesellschaft	BNP PARIBAS SA
Investmentgesellschaft	BNP PARIBAS INVESTMENT PARTNERS LUXEMBOURG
Delegiertes Finanz-Management	BNP PARIBAS ASSET MANAGEMENT SAS
Depotbank	BNP PARIBAS SECURITIES SERVICES (Luxembourg)

Dieses Dokument wurde von BNP Paribas Asset Management (BNPP AM), Paris, erstellt. BNPP AM ist von der französischen Finanzaufsichtsbehörde AMF als Portfolioverwaltungsgesellschaft nach französischem Recht zugelassen. Dieses Dokument beinhaltet Informationen, Meinungen und Performanceangaben aus Quellen, die BNPP AM für zuverlässig hält. Dieses Dokument wurde ausschließlich zu Informationszwecken erstellt und stellt weder eine Anlageberatung, noch ein Zeichnungsangebot oder gar eine Aufforderung zur Zeichnung oder zum Kauf von Wertpapieren oder Derivaten dar. Wir stellen Ihnen dieses Dokument ohne Kenntnis Ihrer finanziellen Situation und Ihres Risikoprofils bereit, welche vor Vertragsabschluss bei einer Eignungsprüfung ermittelt werden. Vor jeder Zeichnung ist zu überprüfen, in welchen Ländern der Fonds registriert ist und welche Teilfonds und Aktienklassen in diesen Ländern zum Vertrieb zugelassen sind. So darf der Fonds in den USA nicht zum Verkauf angeboten oder verkauft werden. Gemäß der Gesetzgebung der Schweiz sind bestimmte OGAV Fondsanteile von BNPP AM nicht für den allgemeinen Vertrieb in der Schweiz oder von der Schweiz aus zugelassen. Aus diesem Grund wird Ihnen dieses Dokument in vertraulichem Rahmen zur Verfügung gestellt und einzig vor dem Hintergrund Ihrer Kompetenz als qualifizierter Investor. Die öffentliche Verwendung oder der öffentliche Vertrieb dieses Dokuments ist daher unzulässig. Im Falle einer Vertriebsgenehmigung in der Schweiz, der Fondsprospekt, die vereinfachten Prospekte, die Statuten sowie die Jahres- und Halbjahresberichte der Fonds können kostenlos beim Vertreter und Zahlstelle in der Schweiz, BNP Paribas (Suisse) SA, 2, place de Hollande, 1204 Genf, bezogen werden. Vor der Zeichnung von Wertpapieren wird dringend empfohlen, den aktuellen Verkaufsprospekt und den vereinfachten Verkaufsprospekt aufmerksam zu lesen, die beide von der von der französischen Finanzaufsichtsbehörde (AMF) zugelassen wurden. Überdies ist es ratsam, den letzten veröffentlichten Geschäftsbericht des Fonds zu konsultieren. Die Verkaufsprospekte und der Geschäftsbericht sind bei BNPP AM – Marketing und Kommunikation – 14 rue Bergère - 75009 Paris sowie bei den zum Vertrieb von Anteilen des Fonds ermächtigten Einrichtungen erhältlich. Weiterhin sind Anleger dazu aufgefordert, mit ihrem Rechts-, Steuer- und Finanzberater Rücksprache zu halten, oder ggf. weitere Berater zu konsultieren, die Ihnen die Produkttauglichkeit bezüglich Ihres Risikoprofils bestätigen können. In Anbetracht der wirtschaftlichen Unwagbarkeiten und Marktrisiken besteht keinerlei Gewähr, dass der Fonds seine Anlageziele tatsächlich erreicht. Kursverluste sind ebenso möglich wie Kursgewinne. Die Performancezahlen sind Nettozahlen nach Abzug der Managementgebühren. Sie sind berechnet anhand der über die Zeit gewichteten globalen Renditen mit wiederinvestierten Zinsen und Nettodividenden. Sie beinhalten jedoch keine Zeichnungs-, Rückgabegebühren und Steuern. In der Vergangenheit erzielte Ergebnisse sind keine Garantie für künftige Performance. Sitz der Gesellschaft: 33, rue de Gasperich, 5826 Howald - Hesperange, Grand Duché de Luxembourg.