

Deka-Commodities CF (A) Alternative Investmentfonds Rohstofffonds

WKN DK0EA3
ISIN LU0263138306

Fondsphilosophie

Deka-Commodities beabsichtigt indirekt die Entwicklung an den internationalen Rohstoff- und Warenterminmärkten zu nutzen. Die Umsetzung der Anlagepolitik soll vor allem durch den Einsatz geeigneter Derivate (Optionen, Forwards, Futures, Terminkontrakte auf Finanzinstrumente) erfolgen, deren Basiswert Commodity-Indizes bzw. Sub-Indizes bilden. Zu diesem Zweck können für das Sondervermögen auch Aktien, verzinsliche Wertpapiere, Wandelschuldverschreibungen, Wandel- und Optionsanleihen, Indexzertifikate, Partizipations- und Genusscheine sowie Optionsscheine auf Aktien erworben werden.

Fondspreise

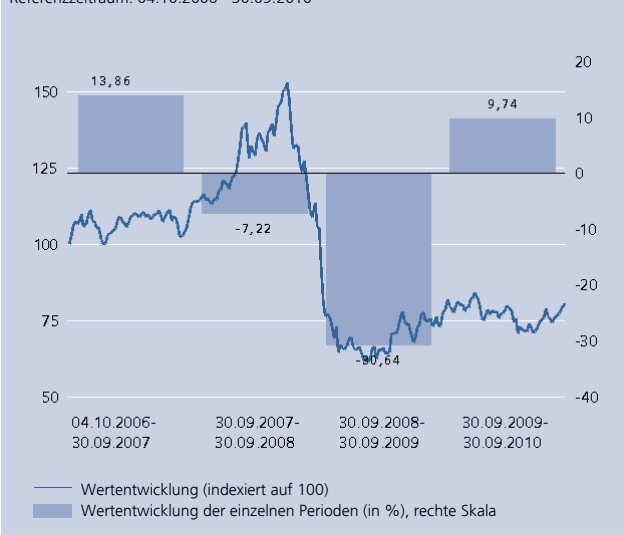
Anteilpreis aktuell	75,92 EUR
Zwischengewinn	0,00 EUR
T.I.S. (Taxable Income per Share)	2,41 EUR
52-Wochen-Hoch	80,88 EUR
52-Wochen-Tief	65,95 EUR

Konditionen

Ausgabeaufschlag	3,75 %
Verwaltungsvergütung ¹	1,500 % p.a.
Depotbankgebühr	0,100 % p.a.
TER (GJ 2008/09) ²	1,690 %

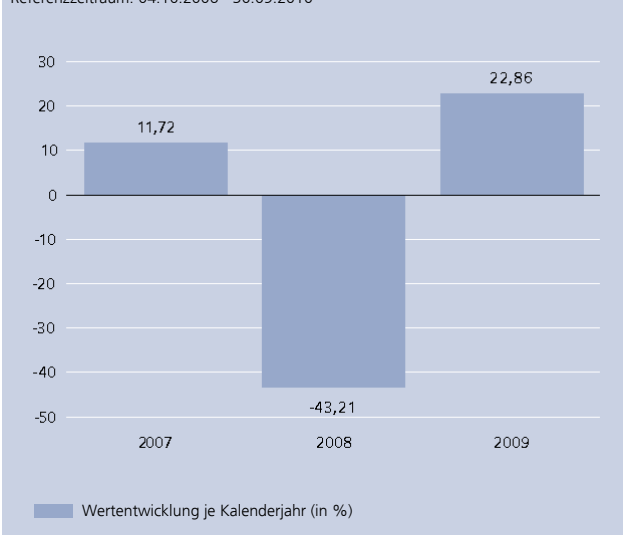
Wertentwicklung seit Auflegung (EUR)³

Referenzzeitraum: 04.10.2006 - 30.09.2010



Wertentwicklung seit Auflegung (EUR)³

Referenzzeitraum: 04.10.2006 - 30.09.2010



Wertentwicklung³

	lfd. Jahr	1 Monat	3 Monate	6 Monate	1 Jahr	3 Jahre	5 Jahre	10 Jahre
Fonds (in %) EUR	-2,25	6,35	13,08	3,91	9,74	-29,38	-	-
Fonds p.a. (in %) EUR ⁴					9,74	-10,95	-	-

Risikobetrachtung (EUR) in der Vergangenheit

	Max. Gewinn (%) ⁵	Max. Verlust (%) ⁵	Volatilität (%) ⁶	Sharpe Ratio ⁷
Fonds (1 Jahr)	16,8	-18,5	19,9	0,29
Fonds (3 Jahre)	43,0	-60,9	28,3	negativ

Deka-Commodities CF (A)
Alternative Investmentfonds Rohstofffonds

WKN DK0EA3
ISIN LU0263138306

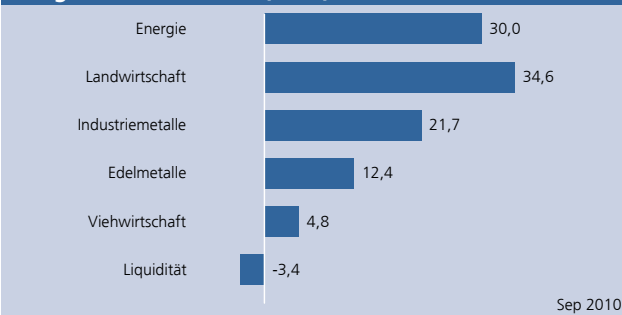
Fondspolitik

Im September war der Fonds Deka-Commodities weiterhin in den Sektoren Landwirtschaft, Energie und Industriemetalle übergewichtet. Vor allem der Landwirtschaftssektor profitierte erneut von Sorgen über eine mögliche Angebotsverknappung, was die Preise weiter kräftig steigen ließ. Auf Quartalsbasis legte der Sektor dadurch die mit Abstand beste Entwicklung an den Tag. Die Übergewichtung in diesem Bereich wurde zum Monatsende allerdings langsam zurückgefahren. Im Energiebereich war die Entwicklung erneut gespalten. Einerseits konnte der Ölpreis aufgrund des sich stetig verbessernden Nachfrageumfelds wieder deutlich über die Marke von 80 US-Dollar steigen, gleichzeitig zeigte sich der Gaspreis aber wieder sehr volatil, was die starke Performance in diesem Sektor etwas dämpfte. Die Übergewichtung in diesem Bereich wird beibehalten. Ebenfalls sehr stark fiel der Anstieg im Segment Industriemetalle aus. Eine Abschwächung der Konjunktursorgen in China und eine allgemein positive Stimmung an den Kapitalmärkten wirkten sich hier positiv aus. Untergewichtet blieb erneut der Sektor Viehwirtschaft, welcher als Gegengewicht zum Agrarsektor fungiert. Angesichts der deutlichen Anstiege der Futtermittelpreise war in diesem Bereich auch die schwächste Entwicklung festzustellen.

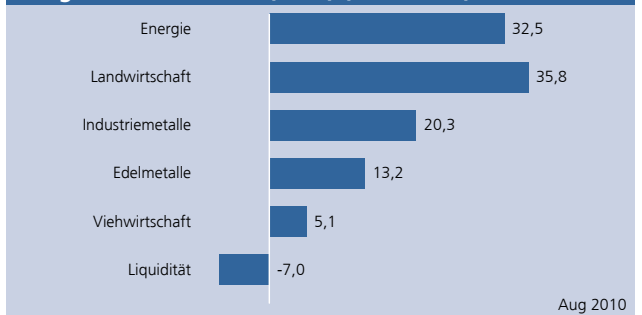
Marktentwicklung

Im September legten die Rohstoffmärkte deutlich zu. Vor allem Agrarrohstoffe verzeichneten deutliche Zugewinne. Auch Edelmetalle setzten den Aufwärtstrend weiter fort. Gold durchbrach im Monatsverlauf erstmals die Marke von 1.300 US-Dollar je Feinunze. Anleger flüchteten in das Edelmetall aus Sorge vor einem Abrutschen der US-Wirtschaft; zusätzliche Unterstützung kam vom schwachen US-Dollar. Silber konnte im Fahrwasser der Entwicklung des Goldpreises auf den höchsten Stand seit 30 Jahren klettern. Dagegen erzielten Energierohstoffe keine nennenswerten Kursgewinne. Weiterhin belastete die vergleichsweise schwache Verfassung der US-Wirtschaft die Nachfrage. Auch durch die recht ruhig verlaufende Hurrikan-Saison kam es zu keinen Preisaufschlägen.

Die größten Branchen (in %)



Die größten Branchen (in %) (Vormonat)



Deka-Commodities CF (A)

Alternative Investmentfonds Rohstofffonds

WKN DK0EA3

ISIN LU0263138306

Investmentprozess

Deka-Commodities wird aktiv gemanaged und orientiert sich an der Benchmark Dow Jones UBS Commodity Index Excess Return + 3-Monats EURIBOR. Ziel des Fonds ist es, die Ertrags- und Diversifikationspotenziale der Rohstoffmärkte direkt zu nutzen. Der Fonds investiert hierfür in Derivate auf die Subindizes des Dow Jones UBS Commodity Index. Die aktive Allokation der Sub-Sektoren gewährleistet, dass das Fondsmanagement auf ein sich änderndes Marktumfeld reagieren kann. Extrempositionen werden aber vermieden. Temporäre Short-Positionen in einzelnen Sektoren sind möglich. Der Ansatz ist fundamental getrieben; mit der Hilfe von Angebots- und Nachfrageanalysen wird die Attraktivität der einzelnen Rohstoffe ermittelt. Unterlegt ist der Prozess mit einem kontinuierlichen Risikomanagement.

Stammdaten

Fondswährung	EUR
Auflegungsdatum	04.10.2006
Geschäftsjahresende	31.08.
Ertragsverwendung	Ausschüttend
DekaBank Depot-verwahrfähig	Ja
Mindestanlagebetrag	25 Euro
VL-fähig	Nein
Sparplanfähig	ab 25 Euro

Steuerliche Behandlung (je Anteil in EUR) ⁸

	Geschäftsjahr 2008/09	2009/10
Ertragstermin	31.08.09	31.08.10
Ertragsverwendung (A/T) ⁹	T	T
Betrag	0,00	0,00
Stpfl. Bruttoertrag (Privatverm.)	0,00	0,00
Stpfl. Bruttoertrag (Betriebsverm.) ¹⁰	0,00	0,00

Ideal eignet sich Deka-Commodities CF (A) ...

- für das regelmäßige Ansparen (Deka-FondsSparplan) bereits ab 25,- Euro
- für die gezielte Beimischung von Rohstoffen in einem Gesamtportfolio
- für die Risikominimierung im Vergleich zu einer Anlage in einen einzelnen Rohstoff
- für die mittel- bis langfristig orientierte Einmalanlage

Risikoprofil

Anlagen mit niedrigen Risiken	Anlagen mit hohen Risiken

Chancen

- Renditechancen unabhängig von der Entwicklung der Aktien- und Rentenmärkte.
- Direkte Partizipation bei breiter Streuung über verschiedene Rohstoffmärkte.
- Die positiven Diversifikationseigenschaften der Assetklasse Rohstoffe bieten die Möglichkeit das Ertrags-/Risikoprofil eines strukturierten Portfolios zu verbessern.
- Steigende Nachfrage nach alternativen Investments.

Deka-Commodities CF (A)

Alternative Investmentfonds Rohstofffonds

WKN DK0EA3

ISIN LU0263138306

Risiken

- **Allgemeiner Risikohinweis:** Die Kurse der Vermögenswerte im Fonds bestimmen den Fondspreis. Diese unterliegen täglichen Schwankungen und können auch fallen.
- **Marktrisiko:** Wertentwicklungen von Finanzprodukten hängen von der Entwicklung der Kapitalmärkte ab. Kapitalmärkte reagieren sowohl auf reale Rahmenbedingungen als auch auf irrationale Faktoren (Stimmungen, Meinungen und Gerüchte).
- **Adressenausfallrisiko:** Wenn Kontrahenten vertraglichen Zahlungsverpflichtungen nicht oder nur teilweise nachkommen, können Verluste für das Sondervermögen entstehen. Auch bei sorgfältiger Auswahl der Wertpapiere kann nicht ausgeschlossen werden, dass Verluste durch Vermögensverfall von Ausstellern eintreten.
- **Währungsrisiko:** Der Wert der auf Fremdwährungen lautenden Vermögensgegenstände unterliegt Kursschwankungen.
- **Konzentrationsrisiko:** Durch die Konzentration des Anlagevermögens auf wenige Märkte oder Vermögensgegenstände ist das Sondervermögen von diesen wenigen Märkten/Vermögensgegenständen besonders abhängig.
- **Zinsänderungsrisiko:** Ist das Risiko eines Kursverlustes von Wertpapieren aufgrund von Marktzinssatzveränderungen während der Haltedauer.
- **Risiken im Zusammenhang mit Derivatgeschäften, insbesondere Optionen:** Kursänderungen des Basiswertes können eine Option entwerten. Optionen haben Hebelwirkungen, die das Sondervermögen stärker beeinflussen als der Basiswert. Beim Verkauf von Optionen besteht die Gefahr, dass das Sondervermögen einen Verlust in unbestimmter Höhe erleidet.
- **Erhöhte Volatilität:** Das Sondervermögen weist aufgrund seines erlaubten Anlageuniversums und seiner Zusammensetzung sowie des Einsatzes von derivativen Instrumenten erhöhte Preisschwankungen auf.
- **Der ausführliche Verkaufsprospekt enthält eine detaillierte Beschreibung der Risiken.**

Unternehmen der Sparkassen-Finanzgruppe

Deka International S.A.

5, rue des Labours, L-1912 Luxemburg

1 Die Verwaltungsvergütung enthält bei in Deutschland aufgelegten Fonds eine Vertriebsprovision.

2 Gesamtkosten in Prozent des durchschnittlichen Fondsvolumens des am 31.08. abgelaufenen Geschäftsjahres. Die Total Expense Ratio (TER) enthält alle im Zusammenhang mit der Fondsanlage anfallenden Kosten mit Ausnahme der Transaktionskosten.

3 Berechnet nach BVI-Methode. Ausgabeaufschläge wurden nicht berücksichtigt. Quelle: DekaBank.

Die frühere Wertentwicklung ist kein verlässlicher Indikator für die künftige Wertentwicklung.

4 Bei der p.a.-Angabe handelt es sich um die durchschnittliche Wertentwicklung im angegebenen Zeitraum.

5 Maximaler Gewinn/Verlust in Prozent auf Basis von währungsbereinigten Tagesperformancedaten über den angegebenen Zeitraum.

6 Volatilität in % wird auf Basis von Wochen- (bis 3 Jahre) bzw. Monatsdaten (ab 3 Jahre) berechnet.

7 Der risikofreie Zins orientiert sich an dem Zinssatz für 3-Monatsgeld. Ein negatives Sharpe Ratio hat keine Aussagekraft.

8 Die individuelle, steuerliche Behandlung hängt von den persönlichen Verhältnissen ab und kann künftigen Änderungen unterworfen sein.

9 Ertragsverwendung ("T" für thesaurierend bzw. "A" für ausschüttend); ein grundsätzlich ausschüttender Fonds kann im Einzelfall Erträge auch thesaurieren.

10 Zu versteuern im nicht körperschaftsteuerpflichtigen Betriebsvermögen.

Diese Angaben wurden mit Sorgfalt zusammengestellt. Für die Richtigkeit kann jedoch keine Gewähr übernommen werden.

Die enthaltenen Meinungsäußerungen geben unsere aktuelle Einschätzung zum Zeitpunkt der Erstellung wieder, die sich jederzeit ohne vorherige Ankündigung ändern kann.

Diese Information kann ein Beratungsgespräch nicht ersetzen. Alleinverbindliche Grundlage für den Erwerb von Deka Investmentfonds sind die jeweiligen Verkaufsprospekte und Berichte, die Sie bei Ihrer Sparkasse oder Landesbank erhalten oder von der DekaBank, 60625 Frankfurt und unter www.deka.de