



Fondsart

intern. Aktienfonds, Schwerpunkt irdische Ressourcen (Zielfonds fähig)

Währung

Euro

Risikoklasse

4

WKN

779333

ISIN

LU0155611493

Auflegedatum

23. Oktober 2002

Minimumanlage

2.500 Euro

Sparplan

ab 50 Euro

Ausgabeaufschlag

5%

Anlageberater

MVM Swiss AG
Michael Hohmann
CH-9427 Wolfhalden
www.mvm-fonds.ch

Vertriebsstelle Deutschland

MVM GmbH
D-36304 Alsfeld
Tel. +49(0)6631/793324-0
Fax +49(0)6631/793324-15
www.mvm-fonds.de

KAG

IPConcept
Fund Management S.A.

Unser Börsenbarometer

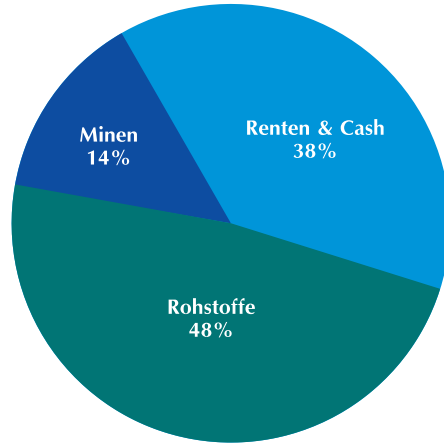
1. Cashreserven werden aufgebaut
2. wir sind in den stärksten Märkten investiert
3. jetzt kommt es auf die Einzeltitelselektion und deren Überwachung an
4. Aufbau von Cash, Renten und Alphastrategie
5. das Defensivdepot sollte jetzt positioniert sein

	1. gewittrig
	2. sonnig
	3. leicht bewölkt
	4. stark bewölkt
	5. stürmisch

Das Fondsziel

Der Teilfonds investiert sein Vermögen schwerpunktmäßig in Aktien von Gesellschaften, deren Gegenstand die Exploration, Förderung, Gewinnung und Weiterverarbeitung von allen Rohstoffen sowie auch allen Formen von Energie darstellt. Einen weiteren Schwerpunkt bilden Aktien von Unternehmen, deren Gegenstand die Gewinnung, Verarbeitung und Vermarktung von anderen Energie generierenden Ressourcen wie Sonne, Wind und Wasser bzw. Wasserstoff (inklusive Brennstoffzellentechnologie) ist. Die Anlagepolitik umfasst dabei auch solche Unternehmen, die die genannten Rohstoffe bzw. Ressourcen weiter verarbeiten bzw. Zulieferunternehmen der oben genannten Gesellschaften sind. Versorger zählen ebenfalls zum Spektrum des Teilfonds. Der Teilfonds kann auch in ETFs oder Zertifikate investieren, die diese Märkte abdecken.

Übersicht unseres Portfolios Stand Ende Nov.



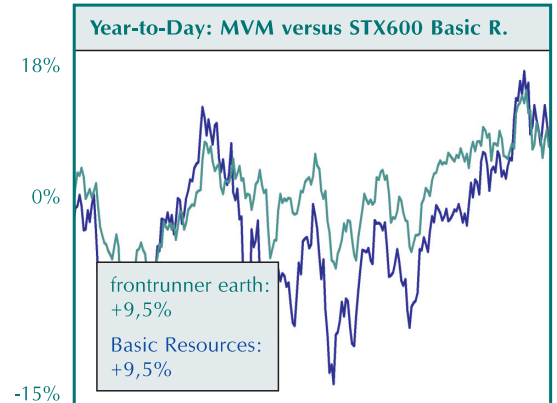
Kommentar des Fondsmanagers

Im bisherigen Jahresverlauf liefen die meisten Indizes, unter starken Schwankungen, seitwärts. Im „Crashmonat“ Oktober hielten sich die institutionellen und auch privaten Investoren mit Engagements aus historischen Erfahrungen eher zurück. Aus diesem Grund wurden viele von dem Momentum der Kursanstiege überrascht und mussten den steigenden Märkten hinterherlaufen. „Die Hausse nährt die Hausse!“ Besonders der deutsche Aktienindex DAX zeigte im Oktober und November einen fulminanten Kursanstieg. In der anziehenden Weltkonjunktur profitierte die deutsche Wirtschaft wieder einmal mehr von ihrer hervorragenden Exportindustrie. Nachdem die Märkte, insbesondere der DAX bis Mitte November sehr stark angestiegen sind, ist seitdem die notwendige Konsolidierung eingetreten. Die neuen „Schreckensnachrichten“ aus Irland und Portugal sind nicht systemrelevant, sondern dienen primär nur als Begründung für die Kurskorrektur. Die fundamentalen Kennzahlen sind nach wie vor sehr gut und wir nutzen daher die Kurskorrektur zum Nachkauf von guten Aktien.

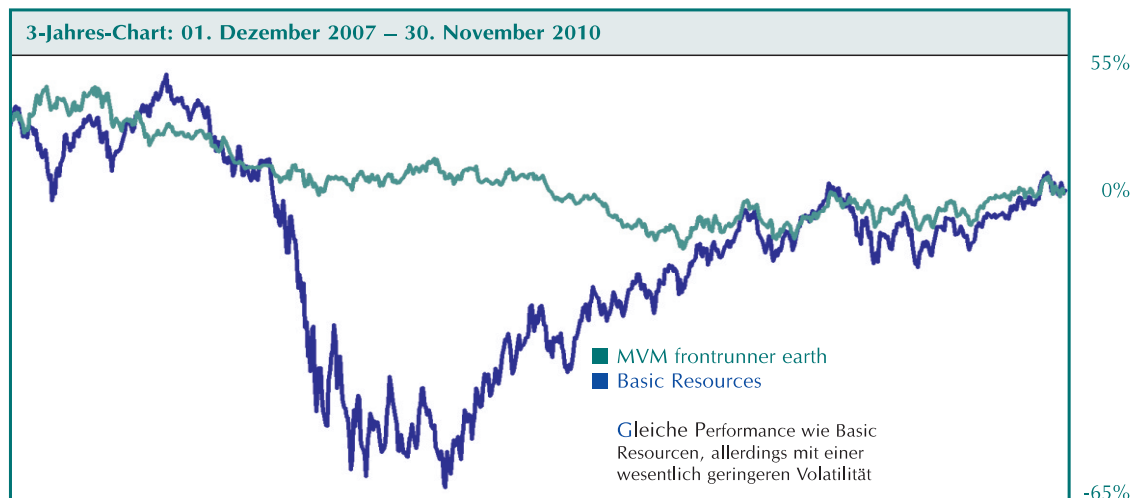
Wertentwicklung

2008	Frontrunner earth	Basic Resources
4. Quartal	-2,1%	-41,2%
2009	Frontrunner earth	Basic Resources
1. Quartal	+2,8%	-4,1%
2. Quartal	-9,0%	+28,0%
3. Quartal	-10,5%	+14,0%
4. Quartal	+5,3%	+28,2%
2010	Frontrunner earth	Basic Resources
1. Quartal	+4,1%	+7,2%
2. Quartal	-3%	-18,8%
3. Quartal	+9%	+17,5%

Year-to-Day



Chart



Haftungsausschluss: Alleine Grundlage für den Kauf von Wertpapieren sind die Verkaufsunterlagen (der aktuelle Verkaufsprospekt, der vereinfachte Verkaufsprospekt, das Verwaltungsverzeichnis sowie die Berichte). Eine aktuelle Version der Verkaufsunterlagen erhalten Sie kostenlos bei der Vertriebsstelle, der Depotbank, den Zahlstellen und der Verwaltungsgesellschaft. Hinweise auf die vergangene Wertentwicklung sind kein Indikator für künftige Ergebnisse und garantieren nicht notwendigerweise positive Entwicklungen in der Zukunft. Hinweise zu Chancen und Risiken entnehmen Sie bitte dem aktuellen ausführlichen Verkaufsprospekt. Die historischen Wertentwicklungen zeigen Kursreihen aus der Vergangenheit; zukünftige Ergebnisse können sowohl niedriger als auch höher ausfallen.