

Swisscanto (LU) Equity Fund Selection Energy B

Dezember 2010 | Ausgabe Luxemburg

Valoren-Nummer: 1002621 | ISIN-Nummer: LU0102843504 | Bloomberg: SWLFENG LX | Reuters: SWCA6

Beschreibung

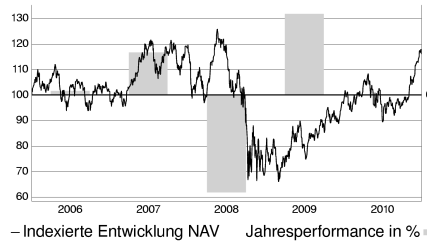
Der Fonds investiert weltweit vorwiegend in Aktien von Unternehmen aus dem Energiesektor. Mit der breiten Streuung von Aktien über diverse Subsektoren innerhalb des Energiesektors und Länder reduziert sich das Risiko im Vergleich zu einer Investition in eine Einzelanlage.

Profil/Eignung

- Dieser Fonds eignet sich für Anleger, die
- an der Aktienmarktentwicklung des weltweiten Energiesektors teilhaben möchten.
 - an einem hohen Kapitalwachstum interessiert sind.
 - einen langfristigen Anlagehorizont im Auge haben.
 - bereit sind, grosse Kursschwankungen in Kauf zu nehmen.
 - über eine hohe Risikotoleranz verfügen.

Mit der Anlage sind Risiken, insbesondere diejenigen von Wert- und Ertragsschwankungen, verbunden. Weiter unterliegen Anlagen in Fremdwährungen Wechselkursschwankungen. Die Risiken sind im Einzelnen im Verkaufsprospekt dargelegt.

Risiko  tief hoch

Indexierte Performance in EUR
30.11.10


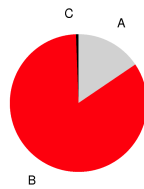
Die vergangene Performance ist kein Indikator für die zukünftige Wertentwicklung und bietet keine Garantie für den Erfolg in der Zukunft. Die Performancedaten wurden ohne Berücksichtigung der bei Ausgabe und Rücknahme der Anteile erhobenen Kommissionen und Kosten und auf der Basis der Wiedereinlage etwaiger Ausschüttungen berechnet. Die Berechnung erfolgt in der Fondswährung EUR. Die Rendite in anderen Währungen kann infolge von Währungsschwankungen steigen oder fallen.

Quelle: Lipper, a Reuters Company

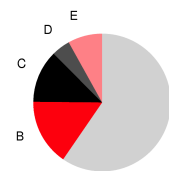
Performance bis 30.11.2010	1M	3M	Lauf. Jahr	12M	3J	seit Lanc. p.a.	2006	2007	2008	2009	2010
Fonds	9.46%	15.93%	11.70%	20.53%	-3.35%	n/a	1.59%	16.74%	-38.16%	31.85%	n/a
Benchmark	7.98%	14.28%	12.29%	19.92%	-3.60%	n/a	3.60%	18.60%	-37.18%	28.85%	n/a

Eckwerte

Wert pro Anteil* (31.12.10)	EUR 762.16
Domizil	Luxemburg
Abschluss Rechnungsjahr	31.03.
Fondslancierung	10.12.99
Rechnungswährung	EUR
Benchmark	MSCI World Energy
Volumen in Mio. (31.12.10)	CHF 66.83
Pauschale Verwaltungskommission p.a.	1.80%
Ausgabeaufschlag max.	5.00%
TER	1.85%
Swinging Single Pricing	Ja

Aufteilung nach Subsektoren
30.11.10


- A 15.5% Energiezubehör und –dienste
- B 83.9% Erdöl & Erdgas
- C 0.6% Übrige

Aufteilung nach Ländern
30.11.10


- A 59.7% USA
- B 15.6% Kanada
- C 12.4% Grossbritannien
- D 4.4% Frankreich
- E 8.1% Übrige

Kennzahlen
30.11.10

Jensen's Alpha p.a.	0.21
Beta	1.03
Korrelation	1.00
Volatilität p.a.	25.13%
Sharpe Ratio p.a.	-0.14
Tracking Error p.a.	2.25%
Information Ratio p.a.	0.04
Anzahl Positionen	71

Daten: Lipper (letzte 3 Jahre oder seit Fondslancierung)

Die 10 grössten Positionen
30.11.10

CHEVRON CORP	7.30%
EXXON MOBIL CORP	6.06%
OCCIDENTAL PETROLEUM CORP	5.16%
ROYAL DUTCH SHELL PLC-A SHS	4.77%
TOTAL SA	4.38%
SCHLUMBERGER LTD	4.18%
CONOCOPHILLIPS	3.61%
BP PLC	3.59%
BG GROUP PLC	3.26%
CANADIAN NATURAL RESOURCES	2.89%

Zusätzliche wichtige Hinweise: Alle hier veröffentlichten Angaben dienen ausschliesslich Ihrer Information und stellen keine Anlageberatung oder sonstige Empfehlung dar. Wir haben den Inhalt sorgfältig recherchiert und zusammengestellt. Gleichwohl kann Swisscanto nicht die Gewähr der Richtigkeit, Vollständigkeit sowie die Aktualität der gemachten Angaben übernehmen. Alleinverbindliche Grundlage für den Erwerb von Swisscanto Anlagefonds sind die jeweiligen Verkaufsprospekte und Rechenschaftsberichte. Weitere Details zu Swinging Single Pricing finden Sie unter www.swisscanto.ch/ssp. *Alle veröffentlichten Preise sind exkl. Kommissionen

Wichtige Hinweise für Luxemburg: Verkaufsprospekt, vereinfachter Verkaufsprospekt, Vertragsbedingungen sowie der letzte Jahres- bzw. Halbjahresbericht sind bei der RBC Dexia Investor Services S.A., 14, Porte de France, L-4360 Esch-sur-Alzette, Luxembourg kostenlos erhältlich.

Hinweis zu TER: Die Total Expense Ratio (TER) bezeichnet die Kommissionen, die laufend dem Fondsvermögen belastet werden (Betriebsaufwand), und wird in einem Prozentsatz des Fondsvermögens ausgedrückt. Die Angabe entspricht der Höhe der TER im zuletzt abgeschlossenen Geschäftsjahr bzw. Halbjahr und bietet keine Gewähr für eine entsprechende Höhe in der Zukunft.