

Allianz Commodities Strategy - A - EUR

Fonds zur Teilhabe an globalen Rohstofftermin- und Warenterminmärkten
(Long/Short-Strategie)



Anlageziel

Der Fonds strebt eine weitgehende Teilhabe an der Entwicklung des CORALS (USD) Index an, der auf einer breiten Auswahl internationaler Rohstofftermin- und Warenterminindizes basiert. Die Gewichtung dieser einzelnen Indizes im CORALS (USD) Index leitet sich aus der fundamentalen und technischen Einschätzung ihrer voraussichtlichen Renditen ab und wird monatlich angepasst. Dabei sind sowohl Long- als auch Short-Positionen bei den einzelnen Indizes möglich. Die Teilhabe an der Entwicklung des CORALS (USD) Index erfolgt mittels derivativer Instrumente (Swaps), die es ermöglichen, die freibleibende Liquidität in ein geldmarktorientiertes Portfolio zu investieren.

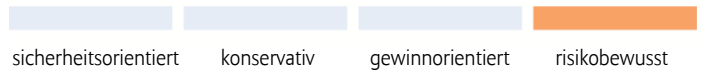
Chancen

- Engagement im CORALS (USD) Index erlaubt Teilhabe am Kurspotenzial von Commodities
- Swap-Einsatz ermöglicht Abbildung des Corals (USD) Index
- Chance auf Zusatzertrag gegenüber CORALS (USD) Index durch ergänzende Geldmarktanlage
- Wechselkursgewinne bei nicht gegen Anlegerwährung abgesicherten Anteilklassen möglich

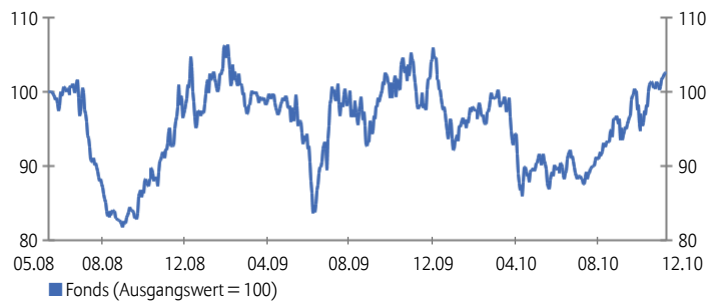
Risiken

- Die Volatilität (Wertschwankung) des Fondsanteilwerts kann stark erhöht sein.
- Hohe Schwankungsanfälligkeit von Commodities, Kursverluste möglich
- Beendigung des Swaps durch Kontrahenten würde Teilhabe am CORALS (USD) Index gefährden
- Rückstand gegenüber CORALS (USD) Index bei ungünstiger Zinsentwicklung
- Wechselkursverluste bei nicht gegen Anlegerwährung abgesicherten Anteilklassen möglich

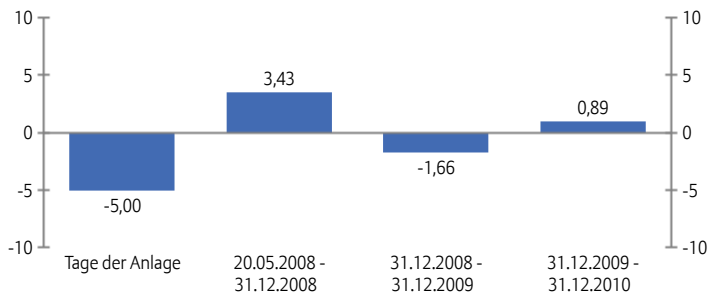
Risikoklasse



Wertentwicklung seit Auflage²



Jährliche Wertentwicklung in %¹



Wertentwicklungshistorie in %²

	1J	S. Aufl.
Fonds	0,89	2,62
pro Jahr		S. Aufl.
Fonds		0,99

Allianz Commodities Strategy - A - EUR

Fonds zur Teilhabe an globalen Rohstofftermin- und Warenterminmärkten
(Long/Short-Strategie)



CORALS-Subindizes³

Commodities	Gewichtung	Akt. Beitrag
Energieträger	50,0%	
Benzin	18,0%	2,06%
Rohöl	12,0%	1,05%
Heizöl	11,0%	0,84%
Diesel	-5,0%	-0,16%
Erdgas	4,0%	0,05%
Industriemetalle	15,0%	
Kupfer	10,0%	1,46%
Aluminium	-5,0%	-0,36%
Edelmetalle	14,0%	
Silber	9,0%	0,90%
Gold	5,0%	0,13%
Agrarrohstoffe	21,0%	
Sojabohnen	10,0%	1,12%
Weizen	-5,0%	-0,72%
Mais	-6,0%	-0,55%

Portfolio-Kennzahlen

Duration inkl. Kasse (Jahre)	0,60
Durchschnittliche Nominalverzinsung (%)	0,54
Rechnerische Rendite (%)	0,70
Durchschnittsrating	AAA

Fondsfakten

ISIN / WKN	LU0353377335 / AON GX0
Verwaltungsgesellschaft	Allianz Global Investors Luxembourg S.A.
Anlagemanager	Allianz Global Investors KAG, Frankfurt
Depotbank	State Street Bank Luxembourg S.A.
Auflegungsdatum	20.05.2008
Fondsmanager	Michael Verhofen (seit 20.05.2008)
Fondswährung	EUR
Fondsvermögen	196,80 Mio. EUR
Vermögen der Anteilklasse	104,88 Mio. EUR
Geschäftsjahresende	30.6.
Ausschüttung am 30.06.2009	0,00 EUR
Ausgabeaufschlag in % ⁴	zzt. 5,00 (max. 6,00)
Verwaltungsvergütung in % p.a. ⁴	zzt. 1,00 (max. 2,00)
Administrationsgebühr in % p.a. ⁵	zzt. 0,30 (max. 0,50)
TER in % ⁶	1,31

¹ Berechnungsbasis: Anteilwert (Ausgabeaufschläge nicht berücksichtigt); Ausschüttungen wieder angelegt. Berechnung nach BVI-Methode. Die Wertentwicklung in dieser Modellrechnung basiert auf einer Anlagesumme von EUR 1.000 und wird um folgende Kosten bereinigt: Ausgabeaufschlag in Höhe von 5,00 % (Minderung des Anlagebetrages am Tag der Anlage in Höhe von EUR 50,0). Im Rahmen der Depotführung können die Wertentwicklung mindernde jährlich Depotkosten anfallen. Angaben zur bisherigen Wertentwicklung erlauben keine Prognose für die Zukunft.

² Berechnungsbasis: Anteilwert (Ausgabeaufschläge nicht berücksichtigt); Ausschüttungen wieder angelegt. Berechnung nach BVI-Methode. Angaben zur bisherigen Entwicklung erlauben keine Prognosen für die Zukunft. **Anfallende Ausgabeaufschläge reduzieren das eingesetzte Kapital sowie die dargestellte Wertentwicklung.**

³ Negative Werte zeigen den Einsatz von Derivatestrategien (Short-Positionen) an. Die Sektorangaben liefern den kumulierten absoluten Wert der Subindizes. Alle Daten beziehen sich auf den CORALS Excess Return Index.

⁴ Sofern beim Erwerb der Fondsanteile ein Ausgabeaufschlag anfällt, kann dieser bis zu 100 % vom Vertriebspartner vereinnahmt werden; die genaue Höhe des Betrages wird durch den Vertriebspartner im Rahmen der Anlageberatung auf Rückfrage mitgeteilt. Dies gilt auch für die eventuelle Zahlung einer laufenden Vertriebsprovision aus der Verwaltungsvergütung von der Verwaltungsgesellschaft an den Vertriebspartner.

⁵ Die Administrationsgebühr pauschaliert bestimmte Fondskosten, die dem Fondsvermögen bislang separat belastet wurden und die in der TER enthalten sind.

⁶ TER (Total Expense Ratio): Gesamtkosten (ohne Transaktionskosten), die dem Fondsvermögen im letzten Geschäftsjahr belastet wurden.

Bei diesem Factsheet handelt es sich um eine Werbung gemäß § 31 Abs. 2 WphG. Die Ausarbeitung ersetzt nicht eine individuelle anleger- und anlagegerechte Beratung.

Die hierin enthaltenen Einschätzungen und Prognosen beruhen auf sorgfältigen Recherchen, jedoch kann Allianz Global Investors für die objektive Richtigkeit naturgemäß nicht haften.

Verkaufsprospekte und Rechenschaftsberichte als alleinverbindliche Grundlage für den Kauf von Anteilen an Investmentvermögen sind bei Allianz Global Investors und den Vertriebsgesellschaften kostenlos erhältlich. Die täglichen Fondspreise finden Sie in überregionalen Zeitungen, unter www.allianzglobalinvestors.de, auf der Reutersseite ALLIANZGI01 und unter dem Bloomberg-Ticker ALLCMEA LX.