

## BGF World Energy Fund

### Zusammenfassung der Anlageziele

Der World Energy Fund zielt auf maximalen Gesamtertrag ab, indem er weltweit mindestens 70% seines gesamten Nettofondsvermögens in Aktien von Unternehmen anlegt, die überwiegend in der Erforschung und Erschließung von Energiequellen bzw. der Energieerzeugung und -versorgung tätig sind. Darüber hinaus kann der Fonds in Gesellschaften anlegen, die neue Technologien zur Erschließung von Energiequellen bzw. zur Energiegewinnung entwickeln.

		Globale Branchenfonds	
Markt- kapitalisierung	Hoch		50-80*
	Mittel		
	Gering		

\*Anzahl der gehaltenen Titel

### Fondsdaten

Status	Teilfonds des Lux. SICAV <sup>1</sup>
Fondsmanager	Robin Batchelor / Poppy Allonby
Auflegung	06.04.2001
Auflegung der Klasse A EUR	06.04.2001
Fondswährung	US\$
Handelswährungen	€
Benchmark	MSCI World Energy Net
Morningstar Sektor	Sector Equity / Energy
Fondsgröße (Mio.)	US\$4.498,1

### Codes

ISIN	LU0171301533
WKN	A0BMA5
Bloomberg Aktienindizes - Fonds	MERENYA LX
Bloomberg Aktienindizes - Benchmark	NDWJENRG
Valoren Nummer	1780963

### Daten zur EU-Zinsrichtlinie

EUSD Status d. Fonds	nicht im Anwendungsbereich
EU-Zwischengewinn pro Anteil	-

### Handel & Preise

#### Handelsinformationen

Handel	Börsentäglich (geplante Preisfestsetzung)
Zahlung	Handelstag + 3 Geschäftstage
<b>Gebühren</b>	<b>%</b>
Ausgabeaufschlag (Anteilsklasse A)	5
Managementgebühr (Anteilsklasse A) p.a	1,75*
TER (Total Expense Ratio) per 30.08.2010 (A-Anteile)#	2,07
<b>Rücknahmepreis</b>	<b>(€)</b>
Anteilsklasse A	17,75
<b>Höchst-/Tiefstpreis der letzten 12 Monate</b>	<b>(€)</b>
Anteilsklasse A	21,30/14,48

<sup>1</sup>SICAV (französische Bezeichnung für OGAW) = eine offene Investmentgesellschaft.

\*Ein Teil der Managementgebühr kann als Rückvergütung an den Vermittler von Fondsanteilen fließen. Nähere Angaben können Sie von dem Unternehmen erhalten, bei dem Sie die Fondsanteile erwerben.

#TER: Die Total Expense Ratio (TER) bzw. Gesamtkostenquote beziffert als Prozentsatz vom Fondsvermögen die laufenden jährlichen Kosten des Fonds (Management-, Verwaltungs-, Depot-, Revisions-, Rechts- und sonstige Beratungsgebühren). Diese Information wird jährlich zur Verfügung gestellt. Zusätzlich fallen Kosten für den An- und Verkauf von Vermögensgegenständen innerhalb des Fonds an.

### Wesentliche Chancen

- Auf lange Sicht hohes Renditepotenzial von Aktien.
- Gezieltes Engagement im Energiesektor.
- Unabhängig von der Marktkapitalisierung und des Investment-Stils kann das Team nach den besten Anlageideen suchen.

Eine ausführliche Darstellung der mit dem Fonds verbundenen Risiken ist im ausführlichen und vereinfachten Verkaufsprospekt enthalten, deren Lektüre empfohlen wird.

### Wesentliche Risiken

- In dieser Werbemittelung wird der Fonds in seiner zusätzlichen Handelswährung Euro dargestellt. Der Preis der Basiswährung des Fonds (US-Dollar) wird zum Bewertungszeitpunkt mit jeweiligem Kassakurs in Euro umgerechnet. Das Währungsrisiko der Basiswährung zu den Fremdwährungen, in denen der Fonds Anlagen tätigt, bleibt bestehen. Fremdwährungsanlagen stark abhängig von Wechselkursschwankungen; Fondsanteilswert kann steigen oder plötzlich und erheblich fallen.
- Risikokonzentration durch Anlagen in begrenzte Anzahl von Marktsektoren: Preisschwankungen im Rohstoffsegment können sich stärker auf Gesamtwert des Fonds auswirken.
- Anlagen in Schwellenländer bringen höhere Unsicherheit bezüglich der Funktionsweise dieser Märkte mit sich; höhere Wertschwankungen sind möglich.
- Investitionen in Anteile kleinerer Unternehmen sind schwerer einschätzbar und möglicherweise weniger liquide als Investitionen in größere Unternehmen. Höheres Risiko eines Zahlungsausfalles und damit Wertverlust bei Fondsanteilen.
- Finanzanlagen sind grundsätzlich mit Risiken verbunden. Anleger erhält möglicherweise nicht die gesamte investierte Summe zurück. Insgesamt überdurchschnittlich hohe Verlustrisiken des eingesetzten Kapitals.

### Preisveröffentlichung

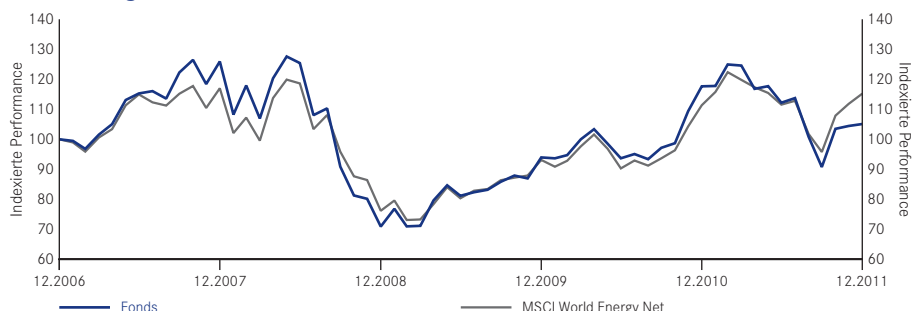
Deutschland – [www.blackrock.com/de](http://www.blackrock.com/de)

Österreich – [www.blackrock.at](http://www.blackrock.at)

Schweiz – [www.blackrock.com/ch](http://www.blackrock.com/ch)

■ **Quellen: Fonds - BlackRock Investment Management (UK) Limited (BIM(UK)), Indizes - Datastream, BIM(UK) L Quartile - © 2007 Morningstar, Inc. Alle Rechte vorbehalten.** ■ BIM(UK) L Risikobewertung: "Hohes Risiko" (auf einer Skala von "niedrig", "mittel", "mittel/hoch" und "hoch") für Fonds, die vermehrt in Schwellenländer oder Small-Caps investieren. Außerdem sind eng definierte und konzentrierte Aktienmandate, welche die Liquidität beschränken und die Volatilität erhöhen könnten, betroffen. Diese Bewertung sollte nur im Zusammenhang mit anderen BlackRock Global Funds (BGF) verwandt werden und auf keinen Fall mit anderen Fonds, die nicht von BIM(UK) L verwaltet werden. Die Bewertung bezieht sich auf das Risikoniveau eines bestimmten Fonds und nicht auf die Garantie einer wahrscheinlichen Rendite. Falls Sie sich nicht sicher sind, wieviel Risiko Sie bereit sind einzugehen, sollten Sie unabhängigen Rat einholen. ■ BGF ist eine nach Luxemburger Recht gegründete, offene Investmentgesellschaft ("SICAV"), die als Organismus für gemeinsame Anlagen in Wertpapieren (OGAW) gemäß Teil I des Luxemburger Gesetzes qualifiziert ist. Die Anteile bestimmter Klassen sämtlicher Fonds sind oder werden an der Luxemburger Börse notiert. Die Fondsanteile sind nach der Richtlinie der Kommission 85/611/EWG anerkannt. BGF ist nicht Mitglied des Einlagensicherungsfonds in Deutschland und Österreich. Die Fonds stehen ausschließlich Nicht-US-Staatsbürgern (wie im Prospekt definiert) zu Anlagezwecken zur Verfügung. Anteile des Fonds werden nicht in den Vereinigten Staaten, ihren Gebieten und Besitzungen sowie in einigen anderen Jurisdiktionen zum Kauf angeboten oder verkauft. Die Gesellschaft hat ihre Absicht, Investmentanteile in der Bundesrepublik Deutschland zu vertreiben, der Bundesanstalt für Finanzdienstleistungsaufsicht gem. § 132 Investmentgesetz sowie Kapitalanlagefondsanteile in Österreich zu vertreiben der Finanzmarktaufsichtsbehörde gem. § 36 Investmentfondsgesetz angezeigt. Die Entscheidung, Anteile der BGF zu zeichnen, muss auf Basis der Informationen des jeweils aktuellen Prospekts, Jahres- und Halbjahresberichts sowie der vereinfachten Verkaufsprospekte erfolgen. Verkaufsprospekt, vereinfachte Prospekte sowie Antragsformulare stehen Anlegern in Jurisdiktionen, in denen die Fonds nicht zugelassen sind, nicht zur Verfügung. Diese Werbemittelung stellt keinen Anlage- oder sonstigen Rat, noch ein Angebot oder eine Aufforderung zum Erwerb von Anteilen an einem Fonds der BlackRock Gruppe dar, wurde nicht im Zusammenhang mit einem solchen Angebot erstellt und dient rein zu Informationszwecken. Sie unterliegt nicht den gesetzlichen Anforderungen zur Gewährleistung der Unvoreingenommenheit von Finanzanalysen. Das Verbot des Handels vor der Veröffentlichung von Finanzanalysen gilt daher nicht. Diese Informationen beziehen sich ausschließlich auf die Anteilsklasse "A". Die angegebene Anzahl der im Portfolio gehaltenen Anteile dient lediglich als Richtwert. Die tatsächliche Anzahl kann ausserhalb des genannten Bereichs liegen. Weitere Informationen, der Verkaufsprospekt, die vereinfachten Prospekte, die Statuten sowie die Jahres- und Halbjahresberichte sind kostenlos und in Papierform beim Herausgeber, bei unseren Vertriebspartnern und der BlackRock Investment Management (UK) Limited, German Branch, Frankfurt am Main, der Informationsstelle der BGF in Deutschland, Bockenheimer Landstraße 2-4, D-60306 Frankfurt am Main erhältlich. Zahlstelle in Deutschland ist die J.P. Morgan AG, Jungfernstreife 14, 60306 Frankfurt am Main, in Österreich die Raiffeisen Zentralbank Österreich AG, A-1030 Wien, Am Stadtpark 9. Herausgegeben von BlackRock Investment Management (UK) Limited, einer Tochtergesellschaft von BlackRock, Inc., zugelassen und beaufsichtigt durch die Financial Services Authority, Eingetragener Geschäftsitz: 12 Throgmorton Avenue, London, EC2N 2DL. Registered in England No. 2020394. Tel: 020 7743 3000. Zu Ihrer Sicherheit können Telefongespräche aufgezeichnet werden. Die Europäische Zinsrichtlinie ist am 1. Juli 2005 in Kraft getreten. Sowohl die Höhe der Steuer als auch ihre Berechnungsgrundlage können sich in der Zukunft ändern, beide sind außerdem abhängig von den persönlichen Verhältnissen des Anlegers.

### Wertentwicklung in % in € für thesaurierende Anteile der Klasse „A“



Sofern keine gegenteilige Angabe vorliegt, bezieht sich die Wertentwicklung auf den 31.12.2011 in Euro, basierend auf dem Nettoanlagewert bei Wiederanlage der Erträge. Die Fondspersormance wurde nach den jährlichen Gebühren berechnet, die dem Fonds direkt belastet werden (insbes. die Managementgebühr). Bei dem Erwerb von Anteilen an dem Investmentfonds wird ein Ausgabeaufschlag in Höhe von maximal 5% erhoben. Bei Erhebung des maximalen Ausgabeaufschlags und einer dem Anleger zur Verfügung stehenden und von diesem entrichteten Gesamtsumme (inkl. Ausgabeaufschlag) von 1000 Euro werden somit lediglich 950 Euro in den Investmentfonds investiert. Für die Verwahrung der Investmentanteile bei Banken können zusätzlich Depotgebühren anfallen, die sich ebenfalls mindernd auf die Wertentwicklung auswirken. Bitte erfragen Sie die Depotgebühr vor einer Kaufentscheidung bei dem Unternehmen, bei dem Sie die Fondsanteile erwerben. Vergangene Wertentwicklung, Simulationen oder Prognosen sind kein verlässlicher Indikator für die künftige Wertentwicklung. Vor der Einführung eines einheitlichen Anteilspreises am 4. Februar 2002, wurden für Fonds der ehemaligen MST Fondsreihe die Rücknahmepreise zur Berechnung der Performance benutzt.

12-Monats-Performance	01.01.2007/ 31.12.2007	01.01.2008/ 31.12.2008	01.01.2009/ 31.12.2009	01.01.2010/ 31.12.2010	01.01.2011/ 31.12.2011
	%	%	%	%	%
Anteilsklasse A	25,9	-43,7	32,5	25,2	-10,7
MSCI World Energy Net	17,1	-34,8	22,3	19,7	3,5

Kumulierte Performance	1 Monat	3 Monate	6 Monate	1 Jahr	3 Jahre	5 Jahre	laufendes Jahr	annualisiert (5 Jahre)
	%	%	%	%	%	%	%	%
Anteilsklasse A	0,6	15,8	-6,3	-10,7	48,2	5,1	-10,7	1,0
MSCI World Energy Net	3,1	20,3	3,3	3,5	51,5	15,5	3,5	2,9

Jahresperformance	2007	2008	2009	2010	2011
	%	%	%	%	%
Anteilsklasse A	25,9	-43,7	32,5	25,2	-10,7
MSCI World Energy Net	17,1	-34,8	22,3	19,7	3,5

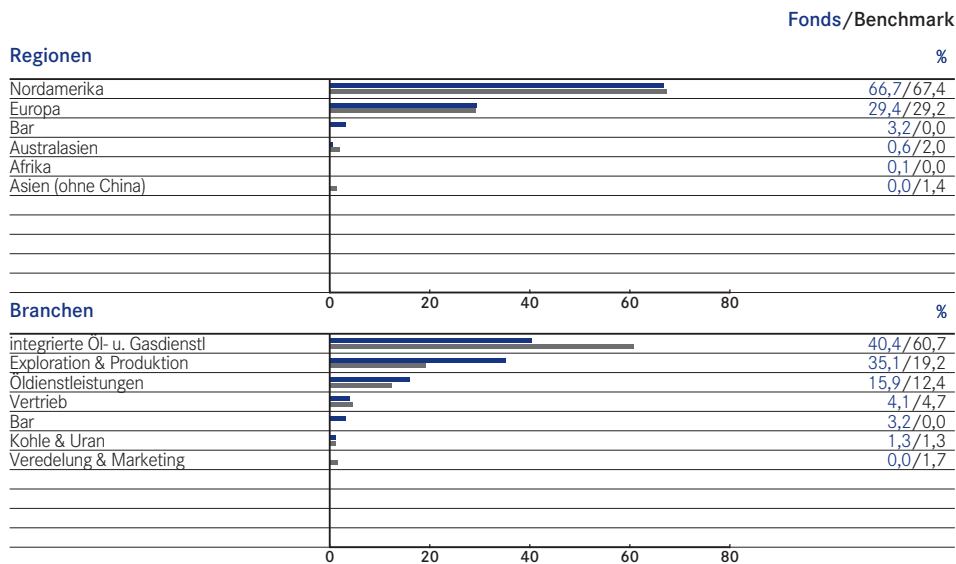
In dieser Werbemitteilung dargestellte Anteilsklasse: A2, in Handelswährung Euro

Ertragsverwendung der Anteilsklasse A2 EUR sowie ausgewählter weiterer Anteilsklassen:

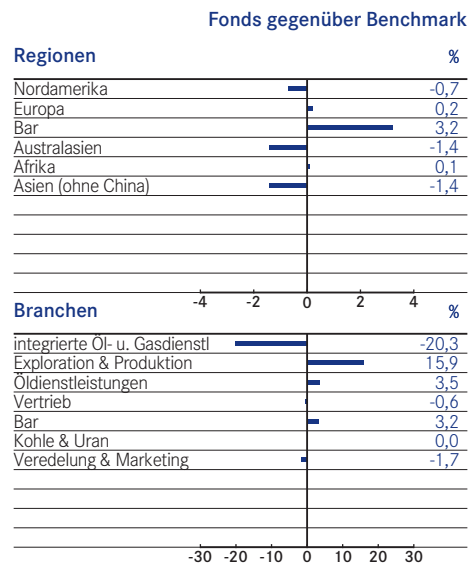
BlackRock Global Funds (BGF)	Ertragsverwendung	ISIN	WKN
World Energy Fund A2 USD	thesaurierend	LU0122376428	632995
World Energy Fund A2 EUR	thesaurierend	LU0171301533	A0BMA5
World Energy Fund A4 EUR	jährlich ausschüttend	LU0408222247	A0RFC6
World Energy Fund A2 EUR (währungsgesichert)	thesaurierend	LU0326422176	A0M9SA

Eine Liste aller Handelswährungen sowie aller verfügbaren Anteilsklassen ist am eingetragenen Geschäftssitz der Gesellschaft und bei der Informationsstelle verfügbar.

### Fondszusammensetzung



### Vermögensaufteilung: aktive Positionen



### Die 10 größten Werte

	%
BP	6,4
Anadarko Petroleum	5,8
Exxon Mobil	4,6
Noble Energy	4,5
Schlumberger	4,4
Royal Dutch Shell	4,0
BG Group	3,7
National Oilwell Varco	3,5
Chevron Corp	3,4
ConocoPhillips	3,4
Gesamt	43,7