

Bei diesem Fondsporträt handelt es sich um Werbematerial und kein investmentrechtliches Pflichtdokument. Es dient lediglich der Information für den Anleger.<sup>1</sup>

WKN DK0EA3  
 ISIN LU0263138306  
 Stand 30.06.2013



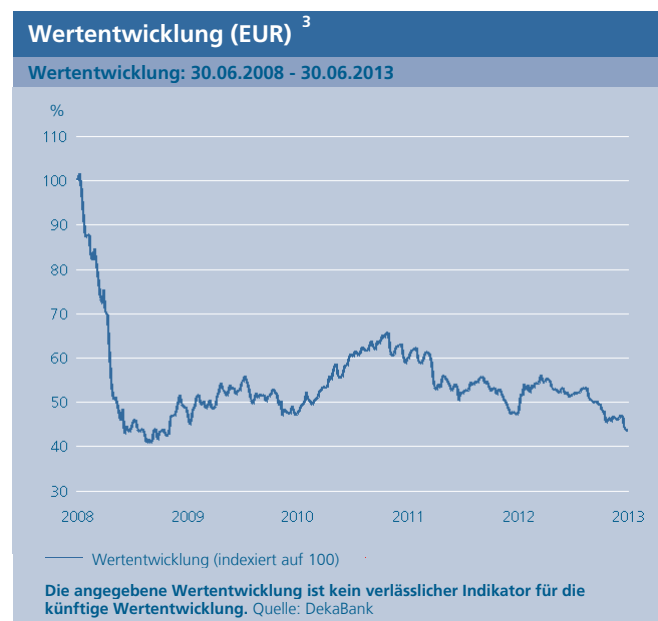
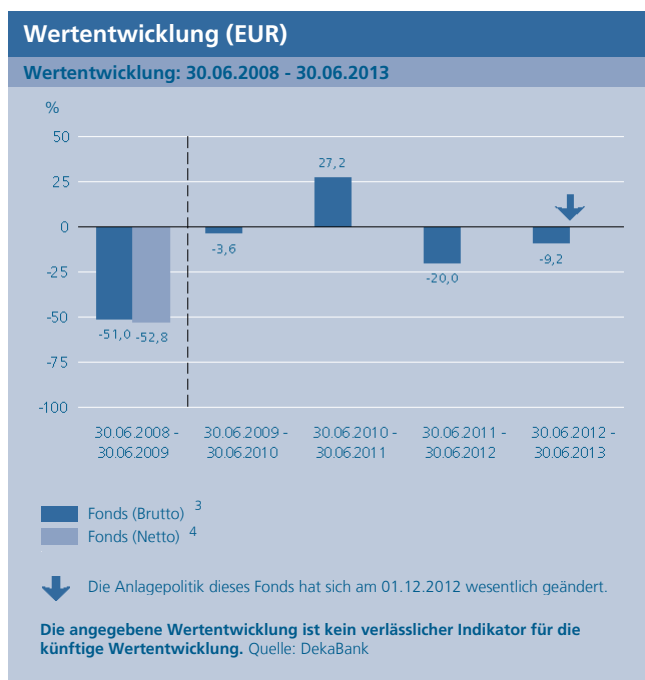
**Risiko- und Ertragsprofil<sup>2</sup>**



**Ziele und Anlagepolitik**

■ Das Anlageziel dieses Investmentfonds ist mittel- bis langfristiger Kapitalzuwachs durch eine indirekte Beteiligung an der Entwicklung der internationalen Rohstoff- und Warenterminmärkte. Dieses Ziel soll mittels derivativer Finanzinstrumente erreicht werden.

■ Der Fonds verfolgt die Strategie, über abgeleitete Finanzinstrumente (Derivate) indirekt in ausgewählte Rohstoffe zu investieren, um so an den Entwicklungen der jeweiligen internationalen Rohstoff- und Warenterminmärkte teilzuhaben. Den Derivaten liegen dabei nicht die Rohstoffe direkt, sondern Rohstoffindizes zu Grunde. Derart kann der Fonds in die Bereiche Energie, Landwirtschaft (außer Grundnahrungsmitteln) sowie Industrie- und Edelmetalle investieren. Zur Anlage in den Rohstoffmärkten über Derivate benötigt der Fonds jedoch nur einen Teilbetrag seines Vermögens, der verbleibende Teil wird in auf Euro lautende Geldmarkt- und Rentenpapiere bzw. in Tages-/Termingeld angelegt.



Bei diesem Fondsporträt handelt es sich um Werbematerial und kein investmentrechtliches Pflichtdokument. Es dient lediglich der Information für den Anleger.<sup>1</sup>

WKN DK0EA3  
 ISIN LU0263138306  
 Stand 30.06.2013

### Wertentwicklung (EUR)<sup>3</sup>

Wertentwicklung: 31.12.2008 - 30.06.2013

Fonds (in %)	Jan	Feb	Mrz	Apr	Mai	Jun	Jul	Aug	Sep	Okt	Nov	Dez	(lfd.) Jahr
2009	-1,8	-4,3	-0,6	2,7	13,5	1,1	-0,3	2,9	-3,2	8,7	0,2	3,0	22,9
2010	-7,6	1,2	0,6	0,5	-7,4	-1,3	6,6	-0,3	6,3	4,8	-0,6	9,7	11,8
2011	0,4	2,5	0,6	4,0	-4,5	-4,3	3,7	-1,3	-13,0	4,7	-4,6	-2,7	-14,9
2012	4,2	2,9	-5,6	0,7	-9,5	0,4	12,2	0,2	1,2	-3,5	0,8	-2,9	-0,6
2013	3,2	-5,1	-1,8	-6,4	0,1	-6,1							-15,5

Die angegebene Wertentwicklung ist kein verlässlicher Indikator für die künftige Wertentwicklung. Quelle: DekaBank

### Risikobetrachtung (EUR) in der Vergangenheit

	Max. Gewinn (%) <sup>5</sup>	Max. Verlust (%) <sup>5</sup>	Volatilität (%) <sup>6</sup>	Sharpe Ratio <sup>7</sup>
Fonds (1 Jahr)	18,0	-23,7	17,0	negativ
Fonds (3 Jahre)	41,3	-35,0	18,1	negativ

### Konditionen

Ausgabeaufschlag	3,75 %
Verwaltungsvergütung <sup>8</sup>	1,500 % p.a.
Kostenpauschale p. a. <sup>9</sup>	0,16 % p.a.
Laufende Kosten <sup>10</sup>	1,710 %

### Fondspreise (EUR)

Anteilpreis aktuell	62,06
Zwischengewinn <sup>11</sup>	0,00
T.I.S. (Taxable Income per Share)	0,73
52-Wochen-Hoch	80,66
52-Wochen-Tief	61,55
Fondsvermögen	71,6 Mio.

### Aktuelle Fondspolitik

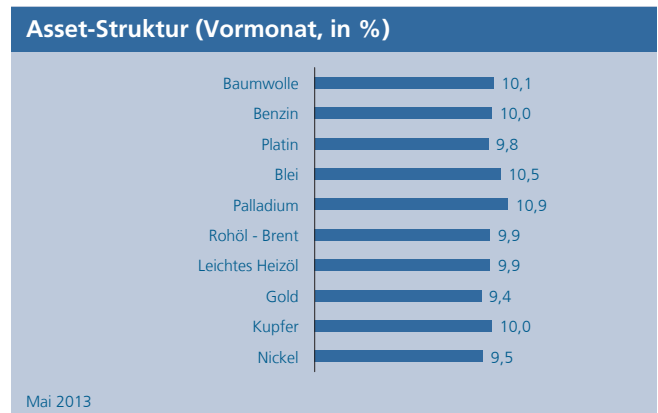
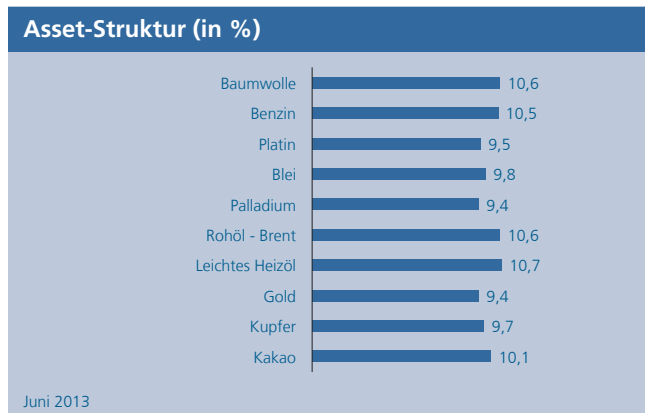
Der Juni war erneut gekennzeichnet durch einen kräftigen Einbruch des Goldpreises. Diesmal konnten sich auch die anderen Edelmetalle der Abwärtsbewegung nicht entziehen. Das Fondsmanagement des Deka-Commodities war in Gold weiterhin sehr defensiv positioniert, während Platin und Silber akzentuiert wurden. Während sich Platin seit Jahresanfang deutlich besser entwickelt hat, verlief die Preiserholung bei Silber bisher vergleichsweise schleppend. Deutlich positiver entwickelten sich hingegen die Petroleumpreise. Rohöl der Sorte WTI zeigte sich erneut stärker als die Sorte Brent. An der Bevorzugung von WTI gegenüber Brent hielt das Fondsmanagement im Juni fest. Steigende Notierungen konnten auch bei den Folgeprodukten wie Heizöl und Benzin beobachtet werden. Auch diese Segmente erhielten im Fonds eine leicht offensive Positionierung. Schwach entwickelten sich erneut die Preise für Industriemetalle. Hier fehlen weiterhin positive Wachstumsimpulse aus China. Innerhalb des Industriemetallsektors wurden Kupfer und Blei favorisiert.

### Marktentwicklung

Die internationalen Rohstoffmärkte setzten ihre Talfahrt auch im Juni weiter fort. Außer Lebewild tendierten alle Subsektoren auf Monatssicht deutlich im Minus. Angeführt wurde die negative Entwicklung von den Edelmetallen. Als Gründe für die anhaltende Schwäche des Edelmetallmarktes werden die höheren Realzinsen, ein stärker werdender US-Dollar sowie nachlassende Inflationssorgen angeführt. Industriemetalle litten vor allem unter den weiter enttäuschenden Konjunkturdaten aus China, die weiter auf eine Wachstumsverlangsamung hindeuten. Im Agrarsektor sorgten verbesserte Wetterbedingungen in den wichtigen Erntegebieten für fallende Preisnotierungen.

Bei diesem Fondsporträt handelt es sich um Werbematerial und kein investmentrechtliches Pflichtdokument. Es dient lediglich der Information für den Anleger.<sup>1</sup>

WKN DK0EA3  
 ISIN LU0263138306  
 Stand 30.06.2013



**Ratinginformationen**

Feri Fonds Rating <sup>12</sup>	B
---------------------------------	---

**Steuerliche Behandlung (je Anteil in EUR)<sup>13</sup>**

Geschäftsjahr	2010/11	2011/12
Ertragstermin	31.08.11	31.08.12
Ertragsverwendung (A/T) <sup>14</sup>	T	T
Betrag	0,000	0,000
Erforderlicher Sparerpauschbetrag		0,000
Abgeltungsteuer (Privatverm.) <sup>15</sup>	0,000	0,000

**Stammdaten**

Fondswährung	EUR
Auflegungsdatum	04.10.2006
Mindestanlagebetrag	25 EUR
VL-fähig	Nein
Sparplanfähig	ab 25 EUR

<sup>1</sup> Für diese Information verantwortlich ist die DekaBank Deutsche Girozentrale. Bei der auflegenden Gesellschaft handelt es sich um die Deka International S.A..  
<sup>2</sup> Es handelt sich hierbei um das Risiko- und Ertragsprofil gemäß CESR-Leitlinie 10-673 aus den Wesentlichen Anlegerinformationen des Fonds. Detaillierte Informationen zum Risiko- und Ertragsprofil können Sie den Wesentlichen Anlegerinformationen des Fonds entnehmen, die Sie unter [www.deka.de](http://www.deka.de) abrufen können.  
<sup>3</sup> Quelle: DekaBank. Brutto-Wertentwicklung (BVI-Methode): Die auf Fondsebene anfallenden Kosten (z.B. die Verwaltungsvergütung) wurden berücksichtigt. Die auf Kundenebene anfallenden Kosten (Ausgabeaufschlag und Depotkosten) sind nicht berücksichtigt. Quelle: DekaBank. Die angegebene Wertentwicklung ist kein verlässlicher Indikator für die künftige Wertentwicklung.  
<sup>4</sup> Quelle: DekaBank. Netto-Wertentwicklung: Neben den auf Fondsebene anfallenden Kosten wurden zusätzlich die bei einem beispielhaften Anlagebetrag von 1.000 Euro auf Kundenebene anfallenden Kosten berücksichtigt - Ausgabeaufschlag vom Ausgabepreis einmalig bei Kauf: 3,61 % (= 36,10 Euro). Zusätzlich können Depotkosten anfallen, die die Wertentwicklung mindern. (Bitte vergleichen Sie hierzu das Preisverzeichnis Ihrer depotführenden Stelle.) Die angegebene Wertentwicklung ist kein verlässlicher Indikator für die künftige Wertentwicklung.  
<sup>5</sup> Maximaler Gewinn/Verlust in Prozent auf Basis von währungsbereinigten Tagesperformedaten über den angegebenen Zeitraum.  
<sup>6</sup> Volatilität in % wird auf Basis von Wochen- (bis 3 Jahre) bzw. Monatsdaten (ab 3 Jahre) berechnet.  
<sup>7</sup> Der risikofreie Zins orientiert sich an dem Zinssatz für 1-Monatsgeld. Ein negatives Sharpe Ratio hat keine Aussagekraft.  
<sup>8</sup> Die Verwaltungsvergütung kann bei in Deutschland aufgelegten Fonds eine Vertriebsprovision beinhalten. Details ergeben sich aus dem Verkaufsprospekt.  
<sup>9</sup> Die Pauschale umfasst die Depotbankgebühr und sonstige Kosten & Gebühren, die in die Kostenpauschale einbezogen werden.  
<sup>10</sup> Gesamtkosten in Prozent des durchschnittlichen Fondsvolumens eines Geschäftsjahres. Die laufenden Kosten enthalten alle im Zusammenhang mit der Fondsverwaltung anfallenden Kosten mit Ausnahme der Transaktionskosten und einer gegebenenfalls anfallenden erfolgsbezogenen Vergütung. Die hier angegebenen laufenden Kosten fielen im letzten Geschäftsjahr des Fonds an, das im August 2012 endete.  
<sup>11</sup> Das Ertragsausgleichsverfahren im Sinne des § 9 Satz 2 InvStG wird angewendet.  
<sup>12</sup> Rating vom 30.06.2013; nähere Informationen unter [www.feri.de](http://www.feri.de)  
<sup>13</sup> Aussagen gemäß aktueller Rechtslage, Stand: 30.06.2013. Die steuerliche Behandlung der Erträge hängt von den persönlichen Verhältnissen des jeweiligen Kunden ab und kann künftig auch rückwirkenden Änderungen (z.B. durch Gesetzesänderung oder geänderte Auslegung durch die Finanzverwaltung) unterworfen sein.

# Deka-Commodities CF (A)

## Alternative Investmentfonds Rohstofffonds

Bei diesem Fondsporträt handelt es sich um Werbematerial und kein investmentrechtliches Pflichtdokument. Es dient lediglich der Information für den Anleger.<sup>1</sup>

WKN	DK0EA3
ISIN	LU0263138306
Stand	30.06.2013

<sup>14</sup> Ertragsverwendung ("T" für thesaurierend bzw. "A" für ausschüttend); ein grundsätzlich ausschüttender Fonds kann im Einzelfall Erträge auch thesaurieren.

<sup>15</sup> Beinhaltet 25% Abgeltungsteuer/KESt zzgl. 5,5% Solidaritätszuschlag exclusive Kirchensteuer.

Diese Angaben wurden mit Sorgfalt zusammengestellt. Für die Richtigkeit kann jedoch keine Gewähr übernommen werden. Teilweise werden aktuelle Angaben über den Fonds gemacht, die sich im Zeitverlauf ändern. Die Angaben beziehen sich auf den im Fondsporträt angegebenen Zeitpunkt.


Die enthaltenen Meinungsäußerungen geben unsere aktuelle Einschätzung zum Zeitpunkt der Erstellung wieder, die sich jederzeit ohne vorherige Ankündigung ändern kann.

Diese Information kann ein Beratungsgespräch nicht ersetzen. Alleinverbindliche Grundlage für den Erwerb von Deka Investmentfonds sind die jeweiligen wesentlichen Anlegerinformationen sowie der jeweilige Verkaufsprospekt und Berichte, die Sie in deutscher Sprache bei Ihrer Sparkasse oder Landesbank oder von der DekaBank Deutsche Girozentrale, 60625 Frankfurt und unter [www.deka.de](http://www.deka.de) erhalten.

**„Deka**  
Investmentfonds

**DekaBank**  
**Deutsche Girozentrale**  
Mainzer Landstraße 16  
60325 Frankfurt

**Deka International S.A.**  
5, rue des Labours  
1912 Luxembourg  
Postfach 5 45  
2015 Luxembourg

 **Finanzgruppe**