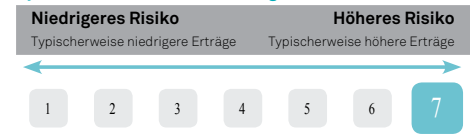


BGF World Gold Fund

Wertentwicklung zum 31. März 2014

Synthetischer Risiko- und Ertragsindikator (SRII)



Bitte lesen Sie den Verkaufsprospekt und die wesentlichen Anlegerinformationen für jeden Fonds, in den Sie anlegen möchten.

Anlageziel

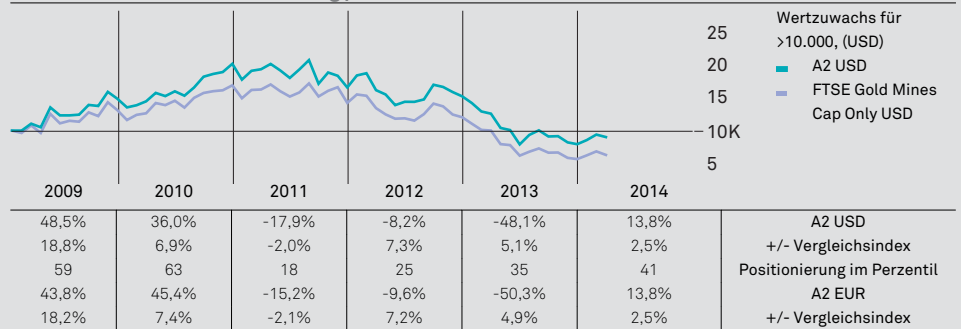
Der Fonds zielt auf maximalen Gesamtertrag ab, indem er weltweit mindestens 70% seines Gesamtvermögens in Aktienwerte von Unternehmen anlegt, die überwiegend im Goldbergbau tätig sind. Zusätzlich kann er in Aktienwerte von Unternehmen anlegen, deren Geschäftsaktivitäten überwiegend in den Bereichen sonstige Edelmetalle oder Mineralien, Grundmetalle oder Bergbau liegen. Der Fonds wird Gold oder Metalle nicht in physischer Form halten.

Fondsspezifische Risiken

Der Fonds investiert zu einem großen Teil in Werte, die auf eine Fremdwährung lauten; daher werden sich Änderungen des jeweils zutreffenden Wechselkurses auf den Wert der Fondsanteile auswirken. Der Fonds wird Anlagen in einer begrenzten Anzahl von Marktsektoren tätigen. Verglichen mit Investitionen, die das Anlagerisiko durch Engagements in eine Vielzahl von Sektoren streuen, können Preisschwankungen sich stärker auf den Gesamtwert des Fonds auswirken. Der Fonds kann in Anteile kleinerer Unternehmen anlegen, die schwerer einschätzbar und weniger liquide sein können, als dies bei Anteilen größerer Unternehmen der Fall ist. Der Fonds investiert in möglicherweise weniger entwickelte Volkswirtschaften und Märkte. Verglichen mit etablierteren Volkswirtschaften kann der Wert der Anlagen bedingt durch höhere Unsicherheit über die Funktionsfähigkeit dieser Märkte größeren Schwankungen unterliegen. Der Fonds kann Anlagen in Aktien von Minenunternehmen tätigen, die verglichen mit anderen Anlagen üblicherweise eine überdurchschnittliche Volatilität aufweisen. Aktuelle Trends des Gesamtaktienmarktes finden sich möglicherweise nicht bei Minenaktien gespiegelt.

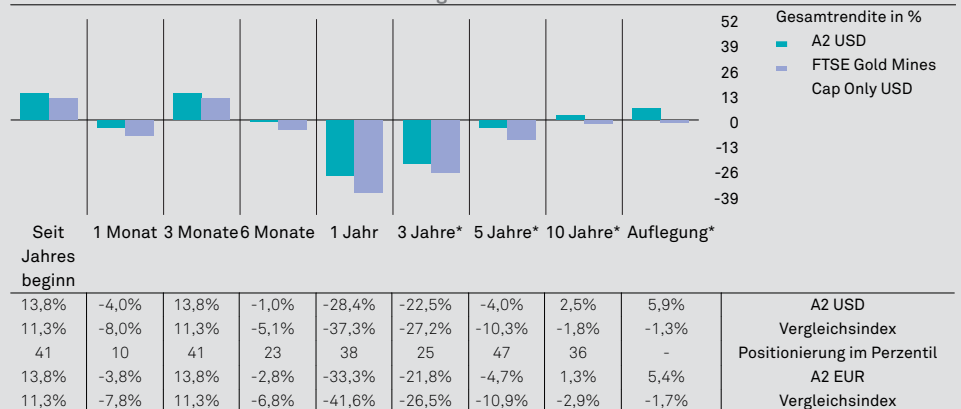
Wertentwicklung des Fonds in USD

Wertzuwachs und Wertentwicklung pro Jahr - 31. März 2014



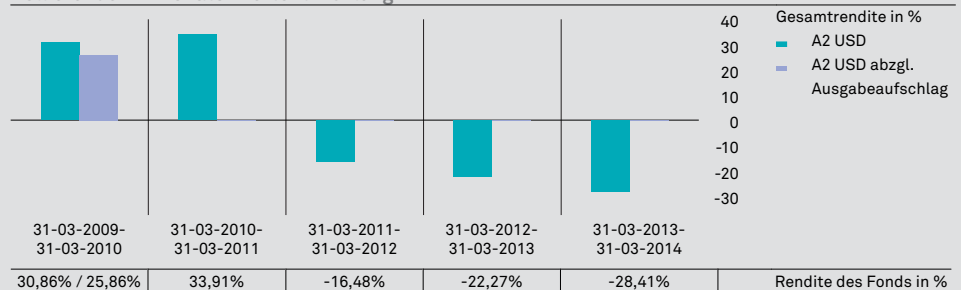
Quelle: Morningstar. Die absolute Wertentwicklung und die Wertentwicklung im Vergleich zur FTSE Gold Mines Cap Only USD basieren auf NAV-Preisen bei Wiederanlage der Erträge nach Gebühren. ** Dem Perzentil-Rang liegt die in Prozent ausgedrückte Wertentwicklung des Fonds im Vergleich zu den Fonds im Sektor Branchen: Edelmetalle zugrunde. Auf einer Skala von 1 bis 100, wobei 1 der beste Perzentilrang ist.

Kumulierte und annualisierte Wertentwicklung - 31. März 2014



Quelle: Morningstar. Die Wertentwicklung des Fonds und der FTSE Gold Mines Cap Only USD basiert auf NAV-Preisen bei Wiederanlage der Erträge nach Gebühren. *Die Angaben zur Wertentwicklung erfolgen auf Jahresbasis. ** Dem Perzentil-Rang liegt die in Prozent ausgedrückte Wertentwicklung des Fonds im Vergleich zu den Fonds im Sektor Branchen: Edelmetalle zugrunde. Auf einer Skala von 1 bis 100, wobei 1 der beste Perzentilrang ist. Der Wert einer Anlage kann steigen, aber auch fallen, so dass Sie unter Umständen nicht den ursprünglich angelegten Betrag zurückerhalten. Siehe hierzu die nebenstehenden fondsspezifischen Hinweise. Bitte lesen Sie den Verkaufsprospekt und die wesentlichen Anlegerinformationen für jeden Fonds, in den Sie anlegen möchten.

Rollierende 12-Monats-Wertentwicklung



Brutto-Wertentwicklung (BVI-Methode): Die auf Fondsebene anfallenden Kosten (z.B. Verwaltungsvergütung) wurden berücksichtigt. Die auf Kundenebene anfallenden Kosten (Ausgabeaufschlag und Depotkosten) sind nicht berücksichtigt. Netto-Wertentwicklung: Neben den auf Fondsebene anfallenden Kosten wurden zusätzlich die bei einem beispielhaften Anlagebetrag von 1.000 Euro auf Kundenebene anfallenden Kosten berücksichtigt. Bei dem Erwerb von Anteilen an dem Investmentfonds für die Anteilklasse A wird ein Ausgabeaufschlag in Höhe von maximal 5% erhoben. Bei Erhebung des maximalen Ausgabeaufschlags und einer dem Anleger zur Verfügung stehenden und von diesem entrichteten Gesamtsumme (inkl. Ausgabeaufschlag) von 1.000 Euro werden somit lediglich 952,40 Euro in den Investmentfonds investiert. Da der Ausgabeaufschlag nur im 1. Jahr der Anlage anfällt, unterscheidet sich die Darstellung brutto/netto nur in diesem Jahr. Zusätzlich können Depotkosten anfallen, die die Wertentwicklung mindern. (Bitte vergleichen Sie hierzu das Preisverzeichnis Ihrer depotführenden Stelle.) Die angegebene Wertentwicklung ist kein verlässlicher Indikator für die künftige Wertentwicklung. Die dargestellte Wertentwicklung bezieht sich, je nach Auflagdatum des Fonds, im Auflagejahr möglicherweise nicht auf den vollen 12-Monats-Zeitraum.

Risikostatistik und Fonds-Charakteristik† Stand: 31-03-2014

Höchst-/Tiefstpreis der letzten 12 Monate	41,34/25,38
3-Jahres-Standardabweichung	32,16
5-Jahres-Standardabweichung	32,36
3-Jahres-Information Ratio	0,41
3-Jahres-Sharpe Ratio	-0,63
3-Jahres-Tracking Error	11,33
Kurs-Gewinn-Verhältnis	22.5x
Kurs-Buchwert-Verhältnis	1.4x
Dividendenrendite	2,80

†Quelle: Morningstar -Die statistischen Angaben dienen nur zu Informationszwecken und können sich jederzeit ändern. Sie können zudem von anderen von BlackRock veröffentlichten Informationen abweichen. Aufgrund der Verfügbarkeit und der Zeitpunkte werden die Angaben von Morningstar berechnet.

rollierende Erträge

41.7% im 1. Quartil	Die Prozentzahlen geben an, wie häufig die Rendite des Fonds über einen 3-Jahreszeitraum in jedem Quartil des Sektors zu finden war.
25.0% im 2. Quartil	
25.0% im 3. Quartil	
8.3% im 4. Quartil	

Portfolio-Profil per 31. März 2014

Die 10 größten Positionen (%)	Fonds	Länderaufteilung (%)	Fonds	Vergl. -	Aktiv	Marktkapitalisierung (%)	Fonds	Vergl. -	Aktiv
				Index				Index	
Franco Nevada Corp	9,0	Kanada	39,2	59,3	-20,1	Barmittel & Derivate	2,8	0,0	2,8
Randgold Resources Ltd. Ads	8,6	USA	22,6	11,7	10,9	Große Kapitalisierung >10 Mrd.			
Goldcorp Inc	7,3	Grossbritannien	18,1	10,9	7,2	USD	27,3	45,2	-17,9
Fresnillo Plc	6,0	Australien	6,3	6,4	-0,2	Mid Cap - \$1-10bn	62,0	52,3	9,7
Eldorado Gold Corporation	4,8	Südafrika	4,3	10,6	-6,3	Small - <\$1bn	7,8	2,5	5,3
Royal Gold Inc.	4,7	Barmittel & Derivate	2,8	0,0	2,8				
Newcrest Mining Ltd.	4,3	Mexiko	2,7	0,0	2,7				
Yamana Gold Inc	3,5	Grossbritannien	1,1	0,0	1,1				
Polyus Gold International Ltd.	3,3	Russland	1,0	0,0	1,0				
Barrick Gold Corporation	3,1	Hong Kong	0,9	1,1	-0,2				
Anteil der 10 größten Positionen (%)	54,4								
Anteil der 20 größten Positionen (%)	76,1								
Anzahl der im Fonds gehaltenen Positionen	63								
		Sektorengagement (%)	Fonds	Vergl. -	Aktiv	Währungsaufteilung (%)	Fonds	Vergl. -	Aktiv
				Index				Index	
		Gold	72,8	100,0	-27,2	CAD	39,2	59,3	-20,1
		Silber	14,6	0,0	14,6	USD	30,9	11,8	19,0
		Kupfer	3,9	0,0	3,9	GBP	15,0	10,8	4,2
		Platinmetalle	3,7	0,0	3,7	AUD	6,3	6,4	-0,2
		Barmittel & Derivate	2,8	0,0	2,8	ZAR	4,3	10,6	-6,3
		Diversifizierte Werte	1,5	0,0	1,5	MXN	2,7	0,0	2,7
		Diamant	0,7	0,0	0,7	HKD	0,9	1,1	-0,2
		Zinn	0,1	0,0	0,1	PEN	0,5	0,0	0,5
						EUR	0,4	0,0	0,4

Rechtliche Angaben zum Fonds

Fondsgesellschaft	BlackRock Global Funds SICAV
Fondstyp	OGAW
Domizil	LUX
Auflegungsdatum	30-12-1994
Basiswährung	US-Dollar
Fondsvermögen	\$3bn
EUSD-Status des Fonds	nicht im Anwendungsbereich

Fondsinformation Anteilklasse (A2 USD)

Mindestanlagebetrag	\$5.000
Mindestbetrag bei Folgeanlagen	\$1.000
Ausgabeaufschlag	5,00%
Jährliche Managementgebühr	1,75%

Fondsinformation

Fondsmanager	Evy Hambro
Fondsmanager seit	01-01-2002
Sektor	Branchen: Edelmetalle
Vergleichsindex	FTSE Gold Mines Cap Only USD

Vertriebszulassung und Fondsgebühren

Siehe Verkaufsprospekt auf www.blackrockinvestments.de

Preisveröffentlichungen

Deutschland: www.blackrockinvestments.de |
Österreich: www.blackrock.at | www.fundinfo.com

Ratings per 31. März 2014



Kumulierte Wertentwicklung der Anteilsklassen 31. März 2014

Anteilklasse	Auflegungsdatum	Rücknahme preis (NAV)	1 Monat	31-03-13 - 31-03-14	31-03-12 - 31-03-13	31-03-11 - 31-03-12	31-03-10 - 31-03-11	31-03-09 - 31-03-10	TER	Rendite in Prozent	ISIN	Bloomberg
A2 CHF Hdg	07/10	5,60	-3,9%	-29,1%	-23,3%	-18,0%	-	-	2,05%	-	LU0521028471	BGWSA2H
A2 EUR Hdg	10/07	5,20	-4,1%	-29,1%	-23,1%	-17,8%	32,6%	28,1%	2,05%	-	LU0326422689	MIWGDUA
A2 SGD	07/08	5,50	-4,0%	-28,9%	-22,5%	-18,2%	32,6%	29,2%	2,05%	-	LU0368265764	BGWSHA2
A2RF USD	12/94	30,06	-4,0%	-28,4%	-22,3%	-16,5%	33,9%	30,9%	2,05%	-	LU0055631609	MIGGMFI
A2 EUR	04/01	21,79	-4,0%	-33,4%	-19,1%	-11,2%	27,6%	28,9%	2,05%	-	LU0171305526	MIGGMFX
A4 CHF Inc	01/09	21,79	-4,0%	-33,4%	-19,1%	-11,2%	27,6%	28,9%	2,05%	-	LU0408222320	BGWSGEA4
A4 USD Inc	01/09	30,06	-4,0%	-28,4%	-22,3%	-16,5%	33,9%	30,9%	2,05%	-	LU0724618789	BGWSGA4U
D2 CHF Hdg	09/11	5,71	-3,9%	-28,5%	-22,7%	-	-	-	-	-	LU0669555244	BGWSGD2C
D2 EUR	05/06	23,16	-3,9%	-32,9%	-18,5%	-10,6%	28,5%	29,9%	1,31%	-	LU0252963623	MERWGDE
D2 EUR Hdg	11/07	5,46	-3,9%	-28,5%	-22,4%	-17,2%	33,6%	29,1%	1,31%	-	LU0326423067	MIWGDUD
D2 USD	05/06	31,95	-3,9%	-27,9%	-21,7%	-15,8%	34,9%	31,8%	1,31%	-	LU0252968424	MERWGDU
D2RF GBP Hdg	10/12	18,85	-4,0%	-27,9%	-	-	-	-	-	-	LU0827889212	BWGD2RF

Quelle: Morningstar. Die Angaben zur Wertentwicklung verstehen sich auf der Basis von NAV- (Nettoinventarwert) Preisen bei Wiederanlage der Erträge nach Gebühren. Die Gesamtkostenquote TER entspricht den letzten annualisierten Kosten für die Anteilklasse. Vergangene Wertentwicklung kein Indikator für zukünftige Erträge. Acc: accumulation = thesaurierend; Inc.: Income = ausschüttend; Hdg: hedged = währungsgesichert.

Wichtige Informationen

BlackRock Investment Management (UK) Limited (BIM(UK)), sämtliche Rechte vorbehalten. Die Fondsperformance wurde nach den jährlichen Gebühren berechnet. Performedaten lassen die bei der Ausgabe und Rücknahme der Anteile erhobenen Kommissionen und Kosten unberücksichtigt. Die angegebene Anzahl der gehaltenen Titel im Portfolio ist nur indikativ. BlackRock Global Funds (BGF) (die „Gesellschaft“) ist in Luxemburg als Société d'Investissement à Capital Variable (SICAV) errichtet und als Organismus für die gemeinsame Anlage in Wertpapieren (OGAW) in der EU zugelassen. Die Fondsanteile sind an der Luxemburger Börse notiert und nach der Richtlinie der Kommission 85/611/EWG anerkannt. Diese Werbemitteilung stellt keinen Anlage- oder sonstigen Rat dar und dient rein zu Informationszwecken. Die Entscheidung, Anteile der BGF zu zeichnen, muss auf Basis der Informationen des Verkaufsprospekts sowie der wesentlichen Anlegerinformationen, ergänzt um den jeweils aktuellen Jahres- und Halbjahresbericht, erfolgen, die Sie auf unserer Webseite abrufen können. Kunden in der Schweiz beachten bitte auch die aktuellen Statuten. BGF steht ausschließlich Nicht-US-Staatsbürgern (wie im Prospekt definiert) zu Anlagezwecken zur Verfügung. Vergangene Wertentwicklung ist kein verlässlicher Indikator für künftige Wertentwicklung. Der Wert der Anlage sowie das hieraus bezogene Einkommen können Schwankungen unterliegen und sind nicht garantiert. Es besteht die Möglichkeit, dass der Anleger nicht die gesamte investierte Summe zurückerhält, insbesondere bei kurzfristigen Anlagen. Dies gilt auch für den zu zahlenden Ausgabeaufschlag. Herausgegeben von BlackRock Investment Management (UK) Limited, einer Tochtergesellschaft von BlackRock, Inc., zugelassen und beaufsichtigt durch die Financial Conduct Authority, eingetragener Geschäftssitz: 12 Throgmorton Avenue, London, EC2N 2DL, Registernummer in England: 2020394 und vom Vertreter der Gesellschaft in der Schweiz, BlackRock Asset Management Schweiz AG, Bahnhofstrasse 39, CH-8001 Zürich. Weitere Informationen, der Verkaufsprospekt, die wesentlichen Anlegerinformationen, die Statuten sowie die Jahres- und Halbjahresberichte sind kostenlos und in Papierform beim Herausgeber, bei unseren Vertriebspartnern und bei dem Vertreter der Gesellschaft in der Schweiz erhältlich. Zahlstelle in Deutschland ist die JP Morgan AG, Junghofstraße 14, 60311 Frankfurt am Main, in Österreich die Raiffeisen Zentralbank Österreich AG, Am Stadtpark 9, A-1030 Wien und in der Schweiz die JPMorgan Chase Bank, National Association, Columbus, Zweigniederlassung Zürich, Dreikönigstrasse 21, CH-8002 Zürich. Copyright © 2014 Morningstar, Inc. Alle Rechte vorbehalten. Die hierin enthaltenen Informationen (1) sind das Eigentum von Morningstar, (2) dürfen ohne eine ausdrückliche Lizenz weder kopiert noch verteilt werden, (3) können hinsichtlich Genauigkeit, Vollständigkeit und Aktualität nicht zugesichert werden. Morningstar ist nicht für Schäden oder Verluste verantwortlich, die aus der Verwendung von Ratings, Rating-Berichten oder hierin enthaltenen Informationen herrühren. Die Auszeichnungen reichen von „Bronze“ bis „Gold“. Copyright © 2014 The McGraw-Hill Companies, Limited. Alle Rechte vorbehalten. Die höchste Auszeichnung ist „Platin“. Vergangene Wertentwicklung ist kein verlässlicher Indikator für künftige Wertentwicklung.

