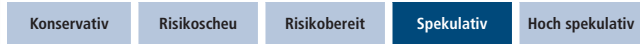


# UniCommodities<sup>1</sup>

## Fonds für die Beteiligung an Rohstoffmärkten

Risikoklasse:<sup>2</sup> ■ geringes Risiko ■ mäßiges Risiko ■ erhöhtes Risiko ✕ hohes Risiko ■ sehr hohes Risiko  
 Indikator wAI:<sup>2</sup> ■ bis 2 ■ bis 4 ■ bis 6 ✕ bis 7

### Profil des typischen Anlegers



Der UniCommodities ist in die Risikoklasse orange eingestuft. Damit eignet sich der Fonds für spekulative Anleger, die hohe Risiken akzeptieren.

### Haltedauerempfehlung in Jahren

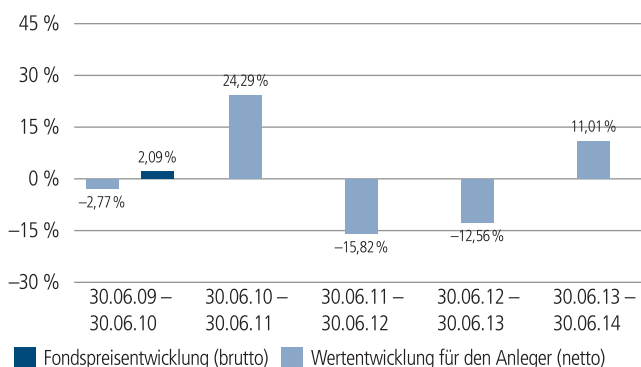


Der Fonds eignet sich für Kunden mit einem Anlagehorizont von 6 Jahren oder länger.

### Anlagestrategie

Das Fondsvermögen des UniCommodities wird in Derivate und verzinsliche Wertpapiere investiert. Derivative Finanzinstrumente ermöglichen die Partizipation an der Wertentwicklung von ausgewählten Rohstoff-Indices.

### Historische Wertentwicklung per 30. Juni 2014



### Indexierte Wertentwicklung der letzten fünf Jahre



Zeitraum	Monat	seit Jahresbeginn	1 Jahr	3 Jahre	5 Jahre	10 Jahre	seit Auflegung	2013	2012	2011
annualisiert	–	–	11,01 %	-6,51 %	0,73 %	–	-4,72 %	-9,76 %	-3,39 %	-12,94 %
absolut	3,45 %	6,12 %	11,01 %	-18,28 %	3,69 %	–	-32,64 %	–	–	–

Abbildungszeitraum 30.06.2009 bis 30.06.2014. Die Grafik basiert auf eigenen Berechnungen gemäß BVI-Methode und veranschaulicht die Wertentwicklung in der Vergangenheit. Zukünftige Ergebnisse können sowohl niedriger als auch höher ausfallen. Die Bruttowertentwicklung berücksichtigt die auf Fondsebene anfallenden Kosten (z. B. Verwaltungsvergütung), ohne die auf Kundenebene anfallenden Kosten (z. B. Ausgabeaufschlag und Depotkosten) einzubeziehen. In der Netto-Wertentwicklung wird darüber hinaus ein Ausgabeaufschlag in Höhe von 5,0 Prozent im ersten Betrachtungszeitraum berücksichtigt. Zusätzlich können Wertentwicklung mindernde Depotkosten anfallen. Annualisiert: Durchschnittliche jährliche Wertentwicklung nach BVI-Methode. Absolut: Wertentwicklungsberechnung gesamt.

Erläuterungen der Fußnoten siehe letzte Seite.

4438-201406-001

# UniCommodities<sup>1</sup>

## Fonds für die Beteiligung an Rohstoffmärkten

### Kommentar des Fondsmanagements zur Anlagepolitik<sup>3</sup>

Zeitraum: Juni 2014

Rohstoffe verbuchten im Juni mehrheitlich Kursgewinne. Gemessen am MS RADAR ER Index ex Agrar+Nutztiere ergab sich ein Zuwachs von 3,8 Prozent. Seit Jahresbeginn bedeutet dies eine Wertsteigerung von 7,2 Prozent. Das größte Plus seit Jahresanfang verzeichneten Edelmetalle, gefolgt von Industriemetallen.

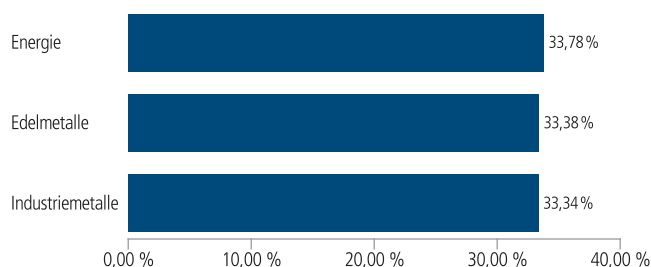
Im Energiesektor beherrschte die Nachrichtenlage im Irak die Preisentwicklung. Kämpfer der islamistischen Terrorgruppe ISIS haben große Teile des Nordiraks unter ihre Gewalt gebracht und stürzen das Land immer weiter ins Chaos. Ein Großteil der Ölproduktion findet im südlichen Irak statt. Sollten ISIS-Truppen die Hauptstadt Bagdad einnehmen, dürfte der Ölpreis schnell die Marke von 120 bis 130 US-Dollar je Barrel überspringen. Kommt auch der Export im Südirak zum Erliegen, sind noch höhere Preise wahrscheinlich.

Nach 153 Tagen endete der Streik in den südafrikanischen Platinminen. Es wird jedoch noch Zeit kosten, bis die Anlagen wieder betriebsbereit sind. Die Angebotslage dürfte daher noch für Monate angespannt bleiben. Denkbar ist auch, dass die Minenbetreiber die nun höheren Produktionskosten weitergeben werden. Zum erwarteten Preiseinbruch bei Platin kam es daher nicht. Kräftig aufwärts ging es für Silber (10 Prozent) und Gold (6 Prozent). Beide Metalle legten nach der Veröffentlichung von schwachen US BIP-Zahlen zu.

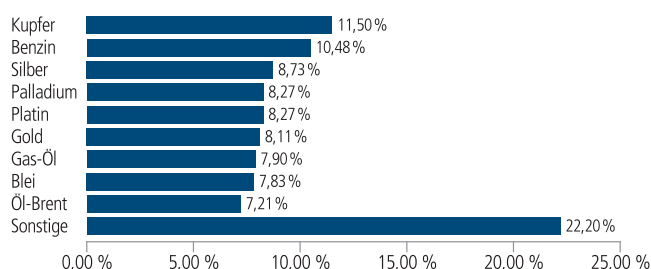
Zu Beginn des Berichtsmonats hatten die Preise für Industriemetalle moderat korrigiert, nachdem sie - durch Nickel getriebenen - zwischen März und Mai deutlich angestiegen waren. Wir nutzen die Gelegenheit zur Wiederaufstockung dieses auf lange Sicht fundamental gut unterstützten Sektors.

Gegen Monatsmitte stufen wir den Energiesektor von einer Unter- auf eine neutrale Gewichtung hoch. Angesichts des Vormarsches der Rebellen im Norden des Iraks sehen wir eine erhöhte Wahrscheinlichkeit für weiter steigende Ölpreise. Im Gegenzug reduzierten wir auf taktischer Ebene die Übergewichtung in der Industriemetallsparte. Unsere Haltung gegenüber Industriemetallen bleibt jedoch mit Blick auf das Jahresende und darüber hinaus positiv. In den anderen Sektoren nahmen wir zuletzt marktneutrale Strategien ein.

### Rohstoff-Exposure nach Sub-Segmenten



### Rohstoff-Exposure nach Rohstoffen



### Kennzahlen bezogen auf das Fondsvermögen

Ø Restlaufzeit <sup>4</sup>	9 Monate
Ø Zinsbindungsdauer <sup>5</sup>	1 Monat
Ø Rendite <sup>6</sup>	0,30 %

Erläuterungen der Fußnoten siehe letzte Seite.

# UniCommodities<sup>1</sup>

## Fonds für die Beteiligung an Rohstoffmärkten

### Fondsinformationen

WKN	A0JJ57
ISIN	LU0249045476
Art des Investmentvermögens	OGAW-Sondervermögen
Fondswährung	EUR
Auflegungsdatum	25.04.2006
Geschäftsjahr	01.04. – 31.03.
Rücknahmepreis	61,36 EUR
Fondsvermögen	273 Mio. EUR
Ertragsverwendung	ausschüttend Mitte Mai
Barausschüttung	0,00 EUR (für das Geschäftsjahr 2013/2014)
Steuerpflichtiger Ertrag	0,00 EUR (für das Geschäftsjahr 2013/2014)
Verfügbarkeit	grundsätzlich bewertungstäglich
Verwaltungsgesellschaft	Union Investment Luxembourg S.A.
Verwahrstelle	DZ PRIVATBANK S.A., Luxemburg

### Konditionen

Ausgabeaufschlag <sup>7,8</sup>	5,00 % vom Anteilwert. Von dem Ausgabeaufschlag erhält Ihre Bank abhängig von ihrem Vertriebsstatus bei der Verwaltungsgesellschaft einmalig 90,00 % bis 100,00 %.
Verwaltungsvergütung <sup>8</sup>	zzt. 1,20 % p. a. , maximal 1,50 % p.a. Von der Verwaltungsvergütung erhält Ihre Bank abhängig von ihrem Vertriebsstatus bei der Verwaltungsgesellschaft 25,00 % bis 35,00 %.
Laufende Kosten <sup>9</sup>	1,43 %
Erfolgsabhängige Vergütung <sup>10</sup>	-
Ansparplan	Ab 50 Euro pro Rate möglich.

### Der richtige Fonds für Sie?!



#### Der Fonds eignet sich, wenn Sie ...

- ... Ihr Depot optimieren möchten.
- ... für tendenziell erhöhte Ertragschancen auch hohe Risiken in Kauf nehmen möchten.



#### Die Chancen im Einzelnen:

- Teilnahme an den Kurs- und Währungschancen der internationalen Rohstoffmärkte.
- Mittelbarer Zugang zu den internationalen Rohstoffmärkten durch einen aktiv gemanagten Fonds.
- Die Wertentwicklung der Rohstoffpreise ist weitgehend unkorreliert zur Entwicklung an den Aktien- und Anleihemärkten.
- Rohstoffe können zur Absicherung gegen eine steigende Inflation dienen.
- Breite Risikostreuung des Anlagekapitals durch Investition in eine Vielzahl von verschiedenen Rohstoffen und Rohstoffindizes.



#### Der Fonds eignet sich nicht, wenn Sie ...

- ... einen sicheren Ertrag anstreben.
- ... keine hohen Wertschwankungen akzeptieren möchten.



#### Die Risiken im Einzelnen:

- Risiko marktbedingter Kursschwankungen sowie Ertragsrisiko.
- Risiko des Anteilwertrückganges wegen Zahlungsverzug/ -unfähigkeit einzelner Aussteller bzw. Vertragspartner.
- Wechselkursrisiko.
- Erhöhte Kursschwankungen durch Konzentration des Risikos auf spezifische Branchen möglich.
- Erhöhte Kursschwankungen und Verlustrisiken bei Anlage in Schwellen- bzw. Entwicklungsländern möglich.
- Der Fondsanteilswert weist aufgrund der Zusammensetzung des Fonds (z.B. Derivate) und/oder der für die Fondsverwaltung verwendeten Techniken (z.B. Hebelwirkung) ein hohes Kursschwankungsrisiko auf.

Erläuterungen der Fußnoten siehe letzte Seite.

4438-201406-001

# UniCommodities<sup>1</sup>

## Fonds für die Beteiligung an Rohstoffmärkten

<sup>1</sup> UniCommodities ist eine Anteilklasse des Sondervermögens Commodities-Invest.

<sup>2</sup> Die Risikoklassifizierung von Union Investment basiert auf verbundeinheitlichen Risikoprofilen. So lassen sich Union Investment-Fonds in ihrer Risikoklasse direkt mit anderen Wertpapieren der genossenschaftlichen FinanzGruppe vergleichen. Für Zwecke dieser Information wird die Risikoklasse einer Farbe zugewiesen. Regelmäßige Sparpläne dieses Fonds werden für den Zeitraum der Ansparphase im Vergleich zu einer Einmalanlage generell um eine Risikoklasse niedriger eingestuft. Die Risikofarbe rot wird bei Fonds vergeben, die ein sehr hohes Risiko bis hin zum möglichen vollständigen Kapitalverzehr aufweisen. Unabhängig von dieser Risikoklassifizierung wird in den wesentlichen Anlegerinformationen (wAI) ein gesetzlich vorgeschriebener Risikoindikator ausgewiesen. Dieser beruht auf einer Volatilitätsbetrachtung (Messung der Fondspreischwankungen). Beide Systeme sind nicht identisch und können somit nicht direkt miteinander verglichen werden. Ausführliche Informationen zur Risikoklasse entnehmen Sie bitte dem Verkaufsprospekt.

<sup>3</sup> Die Quelle der genannten Finanzmarktdaten ist, sofern nicht anders ausgewiesen, Datastream oder Bloomberg.

<sup>4</sup> Stichtagsbezogen auf das gesamte Rentenvermögen mit Kasse und Rentenderivaten sowie Durchschau auf Anlagen eines Zielfonds soweit technisch möglich. Bei Instrumenten mit vorzeitigem Kündigungsrecht wird die geschätzte wirtschaftliche Restlaufzeit ausgewiesen.

<sup>5</sup> Stichtagsbezogen auf das gesamte Rentenvermögen mit Kasse und Rentenderivaten sowie Durchschau auf Anlagen eines Zielfonds soweit technisch möglich.

<sup>6</sup> Stichtagsbezogen auf das gesamte Rentenvermögen mit Kasse und Rentenderivaten sowie Durchschau auf Anlagen eines Zielfonds soweit technisch möglich. In die Berechnung der Kennzahl gehen alle Finanzinstrumente mit einer auf maximal 20 Prozent gekappten Rendite der Rentenanlagen ein. Mit dieser Vorgehensweise wird vermieden, dass rechnerische Extremwerte von gering gewichteten Anlagen im Sondervermögen maßgebliche Auswirkungen auf die Renditekennzahl haben. Aussagen zur Höhe der Ertragsausschüttung, zu Risiken bzw. der zukünftigen Wertentwicklung können daraus nicht abgeleitet werden.

<sup>7</sup> Wenn dieser Fonds in einer Versicherungslösung vermittelt wird, wird kein Ausgabeaufschlag erhoben.

<sup>8</sup> In Abhängigkeit vom Vertriebsserfolg der Bank bei der Vermittlung von Fondsanteilen der Union Investment Gruppe kann sich der Vertriebsstatus der Bank während der Haltedauer ab dem Folgejahr kalenderjährlich innerhalb der genannten Bandbreiten ändern.

<sup>9</sup> Die laufenden Kosten (Gesamtkostenquote) umfassen vom Fonds getragene Kosten und Zahlungen bezogen auf das jeweils letzte Geschäftsjahr - ausgenommen einer eventuellen erfolgsabhängigen Vergütung und Transaktionskosten. Genauere Informationen entnehmen Sie bitte den wesentlichen Anlegerinformationen (wAI) im Abschnitt „Kosten“.

<sup>10</sup> Die erfolgsabhängige Vergütung beträgt bis zu einem Viertel des Betrages, um den die Anteilwertentwicklung die Entwicklung der Bemessungsgrundlage übersteigt. Sofern für das abgelaufene Geschäftsjahr eine solche erfolgsabhängige Vergütung angefallen ist, wird diese im entsprechenden Jahresbericht ausgewiesen, dabei können Geschäftsjahr und Vergleichsperiode voneinander abweichen.

### Rechtlicher Hinweis

Diese Produktinformation stellt keine Handlungsempfehlung dar und ersetzt nicht die individuelle Anlageberatung durch eine Bank/einen Vertriebspartner sowie den fachkundigen steuerlichen oder rechtlichen Rat.

Ausführliche produktspezifische Informationen, insbesondere zu den Anlagezielen, den Anlagegrundsätzen/der Anlagestrategie, dem Risikoprofil des Fonds und den Risikohinweisen sind im Verkaufsprospekt dargestellt.

Die Verkaufsunterlagen zum Fonds (Verkaufsprospekt, Vertragsbedingungen, aktuelle Jahres- und Halbjahresberichte und wesentliche Anlegerinformationen) finden Sie in deutscher Sprache auf [www.union-investment.de/LU0249045476](http://www.union-investment.de/LU0249045476).

Diese und Informationen zur Wohlverhaltensrichtlinie des BVI können Sie auf Wunsch auch kostenlos in Papierform über die unten angegebene Kontaktmöglichkeit beziehen.

Der zukünftige Anteilwert des Produkts kann gegenüber dem Erwerbszeitpunkt steigen oder fallen.

Die Gültigkeit der hier abgebildeten Informationen, Daten und Meinungsäußerungen ist auf den Zeitpunkt der Erstellung dieser Produktinformation beschränkt. Aktuelle Entwicklungen der Märkte, gesetzlicher Bestimmungen oder anderer wesentlicher Umstände können dazu führen, dass die hier dargestellten Informationen, Daten und Meinungsäußerungen gegebenenfalls auch kurzfristig ganz oder teilweise überholt sind.

Diese Produktinformation wurde von der Union Investment Luxembourg S.A. mit Sorgfalt entworfen und hergestellt, dennoch übernimmt die Union Investment keine Gewähr für die Aktualität, Richtigkeit und Vollständigkeit.

Union Investment übernimmt keine Haftung für etwaige Schäden oder Verluste, die direkt oder indirekt aus der Verteilung oder der Verwendung dieser Produktinformation oder seiner Inhalte entstehen.

Kontaktmöglichkeit: Union Investment Service Bank AG, Wiesenhüttenstraße 10, 60329 Frankfurt am Main, Telefon 069 58998-6060, Telefax 069 58998-9000, [service@union-investment.de](mailto:service@union-investment.de), [www.union-investment.de](http://www.union-investment.de).