

UniCommodities¹

Fonds für die Beteiligung an Rohstoffmärkten

Risikoklasse:² ■ geringes Risiko ■ mäßiges Risiko ■ erhöhtes Risiko ✗ hohes Risiko ■ sehr hohes Risiko

Profil des typischen Anlegers

Konservativ ■ Risikoscheu ■ Risikobereit ■ **Spekulativ** ■ Hoch spekulativ

Der UniCommodities ist in die Risikoklasse orange eingestuft. Damit eignet sich der Fonds für spekulative Anleger, die hohe Risiken akzeptieren.

Haltedauerempfehlung in Jahren

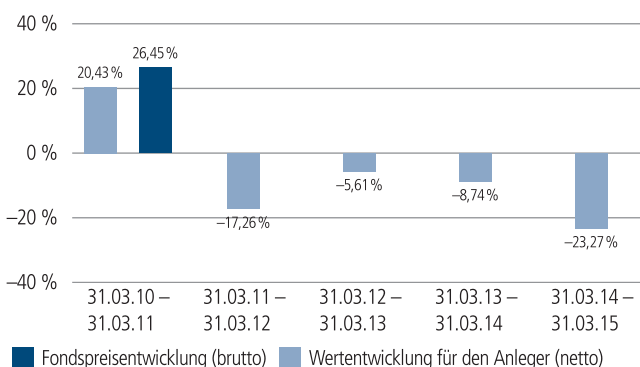
0 1 2 3 4 5 **6** 7 8 9 10

Der Fonds eignet sich für Kunden mit einem Anlagehorizont von 6 Jahren oder länger.

Anlagestrategie

Das Fondsvermögen des UniCommodities wird in Derivate und verzinsliche Wertpapiere investiert. Derivative Finanzinstrumente ermöglichen die Partizipation an der Wertentwicklung von ausgewählten Rohstoff-Indices.

Historische Wertentwicklung per 31. März 2015



Indexierte Wertentwicklung der letzten fünf Jahre



Zeitraum	Monat	seit Jahresbeginn	1 Jahr	3 Jahre	5 Jahre	10 Jahre	seit Auflegung	2014	2013	2012
annualisiert	-	-	-23,27 %	-12,89 %	-7,11 %	-	-7,78 %	-19,79 %	-9,76 %	-3,39 %
absolut	-5,07 %	-4,70 %	-23,27 %	-33,91 %	-30,85 %	-	-51,48 %	-	-	-

Abbildungszeitraum 31.03.2010 bis 31.03.2015. Die Grafik basiert auf eigenen Berechnungen gemäß BVI-Methode und veranschaulicht die Wertentwicklung in der Vergangenheit. Zukünftige Ergebnisse können sowohl niedriger als auch höher ausfallen. Die Bruttowertentwicklung berücksichtigt die auf Fondsebene anfallenden Kosten (z. B. Verwaltungsvergütung), ohne die auf Kundenebene anfallenden Kosten (z. B. Ausgabeaufschlag und Depotkosten) einzubeziehen. In der Netto-Wertentwicklung wird darüber hinaus ein Ausgabeaufschlag in Höhe von 5,0 Prozent im ersten Betrachtungszeitraum berücksichtigt. Zusätzlich können Wertentwicklung mindernde Depotkosten anfallen. Annualisiert: Durchschnittliche jährliche Wertentwicklung nach BVI-Methode. Absolut: Wertentwicklungsberechnung gesamt.

Erläuterungen der Fußnoten siehe letzte Seite.

4438-201503-001

UniCommodities¹

Fonds für die Beteiligung an Rohstoffmärkten

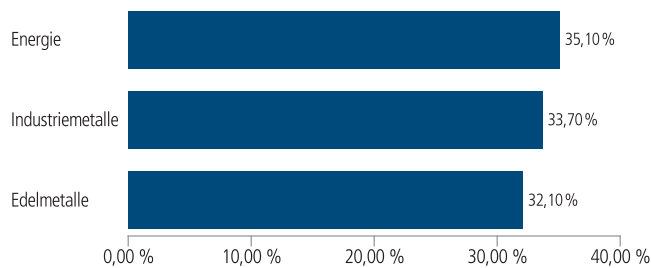
Kommentar des Fondsmanagements³

Zeitraum: März 2015

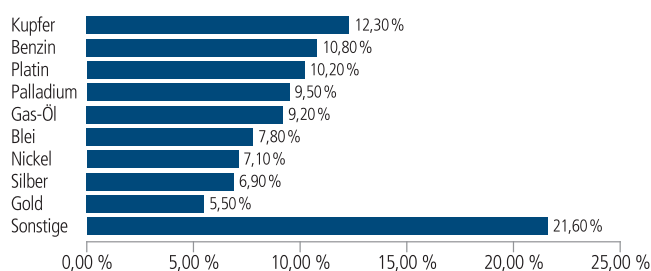
Im März konnten Rohstoffe ihren Höhenflug aus dem Vormonat leider nicht fortsetzen und mussten wieder deutliche Verluste hinnehmen. Gemessen am RADAR Index ex Agrar, ergab sich in Summe ein Minus von 4,7 Prozent. Nach der kräftigen Gegenbewegung im Energiesektor im Februar nahmen einige Finanzanleger im März ihre Gewinne mit. Für den größten Druck auf die Notierungen sorgte allerdings das fortwährende Überangebot an Rohöl. In fast allen Regionen füllten sich die Lager weiter auf. Als belastend erwies sich auch, dass China weniger Öl importierte als in den Monaten zuvor. Das Reich der Mitte hatte in den vergangenen Wochen den ermäßigten Preis genutzt, um ihre Lagerbestände deutlich aufzufüllen. Nun scheinen aber auch diese gut gefüllt zu sein. Industriemetalle zeigten sich in Summe unverändert. Die Unterschiede zwischen den einzelnen Metallen waren allerdings sehr hoch. Nickel verlor im März zwölf Prozent an Wert. Hier übersteigt das Angebot die Nachfrage weiterhin deutlich. Bei Aluminium erreichte die weltweite Produktion sogar ein Rekordhoch. Ganz anders gestaltete sich die Situation hingegen bei Blei. Aufgrund saisonaler Effekte war die Nachfrage zuletzt hoch, da im Winterhalbjahr viele Batterien gekauft werden. Gold ermäßigte sich um mehr als zwei Prozent. Zwar fiel die Inflationsrate in den USA höher als erwartet aus, der starke US-Dollar weht der US-Wirtschaft jedoch kräftig entgegen. Das Wirtschaftswachstum im ersten Quartal 2015 dürfte moderat ausfallen und auch die Unternehmensergebnisse könnten enttäuschen. Dies ist kein Umfeld, in dem sonderlich Inflationsdruck aufkommen dürfte.

In der ersten Monatshälfte favorisierte das Fondsmanagement zunächst noch Industriemetalle und zeigte sich gegenüber dem Energiesektor aber zurückhaltend. Nach deutlichen Kursverlusten bei Rohöl nutzten wir die Gelegenheit zur Monatsmitte die Position zu schließen. Innerhalb der Industriemetalle erwarten wir bei Nickel höhere Preissteigerungen als bei Aluminium. Aufgrund von Minenschließungen liegt die Kupferproduktion derzeit deutlich unter dem Vorjahresniveau. Diese Angebotsverknappung sollte sich preissteigernd auswirken.

Rohstoff-Exposure nach Sub-Segmenten



Rohstoff-Exposure nach Rohstoffen



Kennzahlen bezogen auf das Fondsvermögen

Ø Restlaufzeit ⁴	11 Monate
Ø Zinsbindungsdauer ⁵	1 Monat
Ø Rendite ⁶	0,08 %

Erläuterungen der Fußnoten siehe letzte Seite.

4438-201503-001

UniCommodities¹

Fonds für die Beteiligung an Rohstoffmärkten

Fondsinformationen

WKN	A0JJ57
ISIN	LU0249045476
Art des Investmentvermögens	OGAW-Sondervermögen
Fondswährung	EUR
Auflegungsdatum	25.04.2006
Geschäftsjahr	01.04. – 31.03.
Rücknahmepreis	44,20 EUR
Fondsvermögen	233 Mio. EUR
Ertragsverwendung	ausschüttend Mitte Mai
Barausschüttung	0,00 EUR (für das Geschäftsjahr 2013/2014)
Steuerpflichtiger Ertrag	0,00 EUR (für das Geschäftsjahr 2013/2014)
Verfügbarkeit	grundsätzlich bewertungstäglich
Verwaltungsgesellschaft	Union Investment Luxembourg S.A.
Verwahrstelle	DZ PRIVATBANK S.A., Luxemburg

Konditionen

Ausgabeaufschlag ⁷	5,00 % vom Anteilwert. Hiervon erhält Ihre Bank 90,00 – 100,00 %. ⁸
Verwaltungsvergütung	zzt. 1,20 % p. a. , maximal 1,50 % p.a. Hiervon erhält Ihre Bank 25,00 – 35,00 %. ⁸
Laufende Kosten ⁹	1,53 %
Ansparplan	Ab 50 Euro pro Rate möglich.

Der richtige Fonds für Sie?!



Der Fonds eignet sich, wenn Sie ...

- ... Ihr Depot optimieren möchten.
- ... für tendenziell erhöhte Ertragschancen auch hohe Risiken in Kauf nehmen möchten.



Die Chancen im Einzelnen:

- Teilnahme an den Kurs- und Währungschancen der internationalen Rohstoffmärkte.
- Mittelbarer Zugang zu den internationalen Rohstoffmärkten durch einen aktiv gemanagten Fonds.
- Die Wertentwicklung der Rohstoffpreise ist weitgehend unkorreliert zur Entwicklung an den Aktien- und Anleihemärkten.
- Rohstoffe können zur Absicherung gegen eine steigende Inflation dienen.
- Breite Risikostreuung des Anlagekapitals durch Investition in eine Vielzahl von verschiedenen Rohstoffen und Rohstoffindizes.



Der Fonds eignet sich nicht, wenn Sie ...

- ... einen sicheren Ertrag anstreben.
- ... keine hohen Wertschwankungen akzeptieren möchten.



Die Risiken im Einzelnen:

- Risiko marktbedingter Kursschwankungen sowie Ertragsrisiko.
- Risiko des Anteilwertrückganges wegen Zahlungsverzug/ -unfähigkeit einzelner Aussteller bzw. Vertragspartner.
- Wechselkursrisiko.
- Erhöhte Kursschwankungen durch Konzentration des Risikos auf spezifische Branchen möglich.
- Erhöhte Kursschwankungen und Verlustrisiken bei Anlage in Schwellen- bzw. Entwicklungsländern möglich.
- Der Fondsanteilswert weist aufgrund der Zusammensetzung des Fonds (z.B. Derivate) und/oder der für die Fondsverwaltung verwendeten Techniken (z.B. Hebelwirkung) ein hohes Kursschwankungsrisiko auf.

Erläuterungen der Fußnoten siehe letzte Seite.

4438-201503-001

UniCommodities¹

Fonds für die Beteiligung an Rohstoffmärkten

¹ UniCommodities ist eine Anteilklasse des Sondervermögens Commodities-Invest.

² Die Risikoklassifizierung von Union Investment basiert auf verbundeinheitlichen Risikoprofilen. So lassen sich Union Investment-Fonds in ihrer Risikoklasse direkt mit anderen Wertpapieren der genossenschaftlichen FinanzGruppe vergleichen. Für Zwecke dieser Information wird die Risikoklasse einer Farbe zugewiesen. Die Risikofarbe rot wird bei Fonds vergeben, die ein sehr hohes Risiko bis hin zum möglichen vollständigen Kapitalverzehr aufweisen. Ausführliche Informationen zur Risikoklasse entnehmen Sie bitte dem Verkaufsprospekt. Unabhängig von dieser Risikoklassifizierung wird in den wesentlichen Anlegerinformationen (wAI) ein gesetzlich vorgeschriebener Risikoindikator ausgewiesen und beschrieben. Beide Systeme sind nicht identisch und können somit nicht direkt miteinander verglichen werden.

³ Die Quelle der genannten Finanzmarktdaten ist, sofern nicht anders ausgewiesen, Datastream oder Bloomberg.

⁴ Stichtagsbezogen auf das gesamte Rentenvermögen mit Kasse und Rentenderivaten sowie Durchschau auf Anlagen eines Zielfonds soweit technisch möglich. Bei Instrumenten mit vorzeitigem Kündigungsrecht wird die geschätzte wirtschaftliche Restlaufzeit ausgewiesen.

⁵ Stichtagsbezogen auf das gesamte Rentenvermögen mit Kasse und Rentenderivaten sowie Durchschau auf Anlagen eines Zielfonds soweit technisch möglich.

⁶ Stichtagsbezogen auf das gesamte Rentenvermögen mit Kasse und Rentenderivaten sowie Durchschau auf Anlagen eines Zielfonds soweit technisch möglich. In die Berechnung der Kennzahl gehen alle Finanzinstrumente mit einer auf maximal 20 Prozent gekappten Rendite der Rentenanlagen ein. Mit dieser Vorgehensweise wird vermieden, dass rechnerische Extremwerte von gering gewichteten Anlagen im Sondervermögen maßgebliche Auswirkungen auf die Renditekennzahl haben. Aussagen zur Höhe der Ertragsausschüttung, zu Risiken bzw. der zukünftigen Wertentwicklung können daraus nicht abgeleitet werden.

⁷ Wenn dieser Fonds in einer Versicherungslösung vermittelt wird, wird kein Ausgabeaufschlag erhoben.

⁸ Die Höhe der Partizipation ist abhängig vom Vertriebsstatus Ihrer Bank bei der Verwaltungsgesellschaft. Dieser kann sich in Abhängigkeit vom Vertriebsserfolg der Bank bei der Vermittlung von Fondsanteilen der Union Investment Gruppe während der Haltedauer ab dem Folgejahr kalenderjährlich innerhalb der genannten Bandbreiten ändern.

⁹ Die laufenden Kosten (Gesamtkostenquote) umfassen vom Fonds getragene Kosten und Zahlungen bezogen auf das jeweils letzte Geschäftsjahr - ausgenommen einer eventuellen erfolgsabhängigen Vergütung und Transaktionskosten. Sofern die Angabe der laufenden Kosten aus dem letzten Geschäftsjahr aufgrund einer erfolgten Anpassung oder der Auflösung des Fonds am 25.04.2006 nicht sinnvoll ist, handelt es sich hierbei um eine Kostenschätzung. Genauere Informationen entnehmen Sie bitte den wesentlichen Anlegerinformationen (wAI) im Abschnitt „Kosten“.

Rechtlicher Hinweis

Diese Produktinformation stellt keine Handlungsempfehlung dar und ersetzt nicht die individuelle Anlageberatung durch eine Bank/einen Vertriebspartner sowie den fachkundigen steuerlichen oder rechtlichen Rat.

Ausführliche produktspezifische Informationen, insbesondere zu den Anlagezielen, den Anlagegrundsätzen/der Anlagestrategie, dem Risikoprofil des Fonds und den Risikohinweisen sind im Verkaufsprospekt dargestellt.

Die Verkaufsunterlagen zum Fonds (Verkaufsprospekt, Vertragsbedingungen, aktuelle Jahres- und Halbjahresberichte und wesentliche Anlegerinformationen) finden Sie in deutscher Sprache auf www.union-investment.de/LU0249045476.

Diese und Informationen zur Wohlverhaltensrichtlinie des BVI können Sie auf Wunsch auch kostenlos in Papierform über die unten angegebene Kontaktmöglichkeit beziehen.

Der zukünftige Anteilwert des Produkts kann gegenüber dem Erwerbszeitpunkt steigen oder fallen.

Die Gültigkeit der hier abgebildeten Informationen, Daten und Meinungsäußerungen ist auf den Zeitpunkt der Erstellung dieser Produktinformation beschränkt. Aktuelle Entwicklungen der Märkte, gesetzlicher Bestimmungen oder anderer wesentlicher Umstände können dazu führen, dass die hier dargestellten Informationen, Daten und Meinungsäußerungen gegebenenfalls auch kurzfristig ganz oder teilweise überholt sind.

Diese Produktinformation wurde von der Union Investment Luxembourg S.A. mit Sorgfalt entworfen und hergestellt, dennoch übernimmt die Union Investment keine Gewähr für die Aktualität, Richtigkeit und Vollständigkeit.

Union Investment übernimmt keine Haftung für etwaige Schäden oder Verluste, die direkt oder indirekt aus der Verteilung oder der Verwendung dieser Produktinformation oder seiner Inhalte entstehen.

Kontaktmöglichkeit: Union Investment Service Bank AG, Weißfrauenstraße 7, 60311 Frankfurt am Main, Telefon 069 58998-6060, Telefax 069 58998-9000, service@union-investment.de, www.union-investment.de.